



Usr: arturoaguilar
Rep: rptAnaliticoPresupuestoIngresos

UNIVERSIDAD TECNOLOGICA DE LA ZONA METROPOLITANA DEL VALLE DE MEXICO, HIDALGO

ESTADO DE HIDALGO

Estado Analítico Mensual de Ingresos

Al 30/jun./2021

Fecha y hora de Impresión | 14/jul./2021
11:14 a. m.

Rubro de Ingreso	Presupuesto Vigente													Total	Diferencia (Vigente - Total)		
		Ene	Feb	Mar	Abr	May	Jun	Jul	Ago	Sep	Oct	Nov	Dic				
73	Ingresos por Venta de Bienes y Presta	\$3,646,730.00	\$682,299.00	\$55,054.01	\$7,010.00	\$37,119.00	\$670,502.00	\$61,310.00	\$0.00	\$0.00	\$0.00	\$0.00	\$0.00	\$0.00	\$0.00	\$1,513,294.01	\$2,133,435.99
73-01	INSCRIPCIONES	\$452,324.00	\$146,598.00	\$19,756.00	\$2,854.00	\$0.00	\$0.00	\$0.00	\$0.00	\$0.00	\$0.00	\$0.00	\$0.00	\$0.00	\$0.00	\$169,210.00	\$283,114.00
73-02	REINSCRIPCION CUATRIMESTRAL	\$2,282,175.00	\$529,955.00	\$23,314.01	\$1,318.00	\$3,954.00	\$645,820.00	\$35,586.00	\$0.00	\$0.00	\$0.00	\$0.00	\$0.00	\$0.00	\$0.00	\$1,239,947.01	\$1,042,227.99
73-03	EXAMEN DE INGRESO A LA EDUC/	\$63,301.00	\$278.00	\$0.00	\$0.00	\$11,154.00	\$16,016.00	\$23,738.00	\$0.00	\$0.00	\$0.00	\$0.00	\$0.00	\$0.00	\$0.00	\$51,186.00	\$12,115.00
73-04	EXAMEN DE DIAGNOSTICO DEL NI	\$5,268.00	\$0.00	\$64.00	\$0.00	\$0.00	\$0.00	\$0.00	\$0.00	\$0.00	\$0.00	\$0.00	\$0.00	\$0.00	\$0.00	\$64.00	\$5,204.00
73-05	EXAMEN DE CERTIFICACION DE LI	\$184,313.00	\$1,250.00	\$7,800.00	\$0.00	\$20,875.00	\$0.00	\$0.00	\$0.00	\$0.00	\$0.00	\$0.00	\$0.00	\$0.00	\$0.00	\$29,925.00	\$154,388.00
73-06	CONSTANCIA ESCOLAR	\$7,189.00	\$828.00	\$1,050.00	\$438.00	\$590.00	\$1,008.00	\$1,052.00	\$0.00	\$0.00	\$0.00	\$0.00	\$0.00	\$0.00	\$0.00	\$4,966.00	\$2,223.00
73-07	CERTIFICADO DE ESTUDIOS	\$5,330.00	\$206.00	\$212.00	\$848.00	\$212.00	\$1,272.00	\$848.00	\$0.00	\$0.00	\$0.00	\$0.00	\$0.00	\$0.00	\$0.00	\$3,598.00	\$1,732.00
73-08	HISTORIAL ACADEMICO	\$2,375.00	\$102.00	\$106.00	\$216.00	\$53.00	\$424.00	\$53.00	\$0.00	\$0.00	\$0.00	\$0.00	\$0.00	\$0.00	\$0.00	\$954.00	\$1,421.00
73-09	CREDENCIAL DE IDENTIFICACION	\$43,122.00	\$186.00	\$124.00	\$64.00	\$0.00	\$512.00	\$0.00	\$0.00	\$0.00	\$0.00	\$0.00	\$0.00	\$0.00	\$0.00	\$886.00	\$42,236.00
73-10	REPOSICION DE CREDENCIAL	\$1,387.00	\$0.00	\$0.00	\$0.00	\$69.00	\$276.00	\$0.00	\$0.00	\$0.00	\$0.00	\$0.00	\$0.00	\$0.00	\$0.00	\$345.00	\$1,042.00
73-11	TRAMITE DE TITULACION	\$63,885.00	\$823.00	\$0.00	\$0.00	\$0.00	\$0.00	\$0.00	\$0.00	\$0.00	\$0.00	\$0.00	\$0.00	\$0.00	\$0.00	\$823.00	\$63,062.00
73-12	PROTOCOLO DE TITULACION	\$21,580.00	\$278.00	\$0.00	\$0.00	\$0.00	\$0.00	\$0.00	\$0.00	\$0.00	\$0.00	\$0.00	\$0.00	\$0.00	\$0.00	\$278.00	\$21,302.00
73-14	DERECHO DE VALIDACION ELECTI	\$6,753.00	\$87.00	\$0.00	\$0.00	\$0.00	\$0.00	\$0.00	\$0.00	\$0.00	\$0.00	\$0.00	\$0.00	\$0.00	\$0.00	\$87.00	\$6,666.00
73-15	ESPEDICION DE REGISTRO ESTAT	\$26,936.00	\$348.00	\$0.00	\$0.00	\$0.00	\$0.00	\$0.00	\$0.00	\$0.00	\$0.00	\$0.00	\$0.00	\$0.00	\$0.00	\$348.00	\$26,588.00
73-16	CURSO DE LENGUA EXTRANJERA	\$129,168.00	\$0.00	\$0.00	\$0.00	\$0.00	\$0.00	\$0.00	\$0.00	\$0.00	\$0.00	\$0.00	\$0.00	\$0.00	\$0.00	\$0.00	\$129,168.00
73-17	CURSO DE LENGUA EXTRANJERA	\$37,260.00	\$0.00	\$0.00	\$0.00	\$0.00	\$0.00	\$0.00	\$0.00	\$0.00	\$0.00	\$0.00	\$0.00	\$0.00	\$0.00	\$0.00	\$37,260.00
73-20	ESTUDIO Y CONSULTORIA TIPO I P	\$17,057.00	\$0.00	\$0.00	\$0.00	\$0.00	\$0.00	\$0.00	\$0.00	\$0.00	\$0.00	\$0.00	\$0.00	\$0.00	\$0.00	\$0.00	\$17,057.00
73-21	ESTUDIO Y CONSULTORIA TIPO II F	\$1,276.00	\$0.00	\$0.00	\$0.00	\$0.00	\$0.00	\$0.00	\$0.00	\$0.00	\$0.00	\$0.00	\$0.00	\$0.00	\$0.00	\$0.00	\$1,276.00
73-22	ESTUDIO Y CONSULTORIA TIPO III	\$691.00	\$0.00	\$0.00	\$0.00	\$0.00	\$0.00	\$0.00	\$0.00	\$0.00	\$0.00	\$0.00	\$0.00	\$0.00	\$0.00	\$0.00	\$691.00
73-23	ESTUDIO Y CONSULTORIA TIPO IV	\$904.00	\$0.00	\$0.00	\$0.00	\$0.00	\$0.00	\$0.00	\$0.00	\$0.00	\$0.00	\$0.00	\$0.00	\$0.00	\$0.00	\$0.00	\$904.00
73-24	SEGURO ESTUDIANTIL CONTRA AC	\$183,574.00	\$462.00	\$412.00	\$0.00	\$0.00	\$1,696.00	\$0.00	\$0.00	\$0.00	\$0.00	\$0.00	\$0.00	\$0.00	\$0.00	\$2,570.00	\$181,004.00
73-25	DICTAMEN POR EQUIVALENCIAS	\$19,950.00	\$0.00	\$0.00	\$0.00	\$0.00	\$0.00	\$0.00	\$0.00	\$0.00	\$0.00	\$0.00	\$0.00	\$0.00	\$0.00	\$0.00	\$19,950.00
73-26	CUOTA POR DEVOLUCION EXTEMF	\$10.00	\$0.00	\$0.00	\$0.00	\$0.00	\$0.00	\$0.00	\$0.00	\$0.00	\$0.00	\$0.00	\$0.00	\$0.00	\$0.00	\$0.00	\$10.00
73-27	CUOTA MENSUAL POR PAGO EXTE	\$1,797.00	\$692.00	\$97.00	\$212.00	\$0.00	\$1,782.00	\$33.00	\$0.00	\$0.00	\$0.00	\$0.00	\$0.00	\$0.00	\$0.00	\$2,816.00	-\$1,019.00
73-28	APORTACION MENSUAL POR SER'	\$75,600.00	\$0.00	\$0.00	\$0.00	\$0.00	\$0.00	\$0.00	\$0.00	\$0.00	\$0.00	\$0.00	\$0.00	\$0.00	\$0.00	\$0.00	\$75,600.00
73-30	APORTACION MENSUAL DE MAQU	\$9,882.00	\$0.00	\$0.00	\$0.00	\$0.00	\$0.00	\$0.00	\$0.00	\$0.00	\$0.00	\$0.00	\$0.00	\$0.00	\$0.00	\$0.00	\$9,882.00
73-31	EXAMEN EXTRAORDINARIO	\$3,623.00	\$206.00	\$2,117.00	\$1,060.00	\$212.00	\$1,696.00	\$0.00	\$0.00	\$0.00	\$0.00	\$0.00	\$0.00	\$0.00	\$0.00	\$5,291.00	-\$1,668.00
91	Transferencias y Asignaciones	\$28,250,356.00	\$807,037.00	\$1,073,143.17	\$1,073,143.17	\$5,639,214.80	\$2,592,499.59	\$3,057,179.47	\$0.00	\$0.00	\$0.00	\$0.00	\$0.00	\$0.00	\$0.00	\$14,242,217.20	\$14,008,138.80
91-01	SUBSIDIO ESTATAL	\$16,866,360.00	\$807,037.00	\$1,073,143.17	\$1,073,143.17	\$2,126,379.80	\$1,421,554.59	\$1,886,234.47	\$0.00	\$0.00	\$0.00	\$0.00	\$0.00	\$0.00	\$0.00	\$8,387,492.20	\$8,478,867.80
91-01-01	SUBSIDIO ESTATAL PARA ORGA	\$16,866,360.00	\$807,037.00	\$1,073,143.17	\$1,073,143.17	\$2,126,379.80	\$1,170,945.00	\$1,886,234.47	\$0.00	\$0.00	\$0.00	\$0.00	\$0.00	\$0.00	\$0.00	\$8,136,882.61	\$8,729,477.39
91-01-02	TRANSFERENCIA ESTATAL OTOI	\$0.00	\$0.00	\$0.00	\$0.00	\$0.00	\$250,609.59	\$0.00	\$0.00	\$0.00	\$0.00	\$0.00	\$0.00	\$0.00	\$0.00	\$250,609.59	-\$250,609.59
91-02	SUBSIDIO FEDERAL	\$11,383,996.00	\$0.00	\$0.00	\$0.00	\$3,512,835.00	\$1,170,945.00	\$1,170,945.00	\$0.00	\$0.00	\$0.00	\$0.00	\$0.00	\$0.00	\$0.00	\$5,854,725.00	\$5,529,271.00
91-02-01	SUBSIDIO FEDERAL POR ASIGNA	\$11,383,996.00	\$0.00	\$0.00	\$0.00	\$3,512,835.00	\$1,170,945.00	\$1,170,945.00	\$0.00	\$0.00	\$0.00	\$0.00	\$0.00	\$0.00	\$0.00	\$5,854,725.00	\$5,529,271.00
Total		\$31,897,086.00	\$1,489,336.00	\$1,128,197.18	\$1,080,153.17	\$5,676,333.80	\$3,263,001.59	\$3,118,489.47	\$0.00	\$0.00	\$0.00	\$0.00	\$0.00	\$0.00	\$0.00	\$15,755,511.21	\$16,141,574.79



Usu: arturoaguilar
Rep: rptAnaliticoPresupuestoIngresos

UNIVERSIDAD TECNOLÓGICA DE LA ZONA METROPOLITANA DEL VALLE DE MEXICO, HIDALGO
ESTADO DE HIDALGO
Estado Analítico Mensual de Ingresos
Al 30/jun./2021

Fecha y hora de Impresión | 14/jul./2021
11:14 a. m.

Rubro de Ingreso	Presupuesto Vigente	Ene	Feb	Mar	Abr	May	Jun	Jul	Ago	Sep	Oct	Nov	Dic	Total	Diferencia (Vigente - Total)
------------------	---------------------	-----	-----	-----	-----	-----	-----	-----	-----	-----	-----	-----	-----	-------	------------------------------


L.C. CELIA GOMEZ SERRANO
ENCARGADA DE LA DIRECCIÓN DE ADMINISTRACIÓN Y FINANZAS


MTRO. JOSÉ J. CORTÉS SKEWES
RECTOR

UNIVERSIDAD TECNOLOGICA DE LA ZONA METROPOLITANA DEL VALLE DE MEXICO, HIDALGO
ESTADO DE HIDALGO

Estado Analítico Mensual de Ingresos

Al 30/jun./2021



Usu: arturoaguilar
Rep: rptAnaliticoPresupuestoIngresos

Fecha y 14/jul./2021
hora de Impresión 11:15 a. m.

Rubro de Ingreso	Presupuesto Vigente	Ene	Feb	Mar	Abr	May	Jun	Jul	Ago	Sep	Oct	Nov	Dic	Total	Diferencia	
															(Vigente - Total)	
73	Ingresos por Venta de Bienes y Presta	\$3,646,730.00	\$682,299.00	\$55,054.01	\$7,010.00	\$37,119.00	\$670,502.00	\$61,310.00	\$0.00	\$0.00	\$0.00	\$0.00	\$0.00	\$0.00	\$1,513,294.01	\$2,133,435.99
73-01	INSCRIPCIONES	\$452,324.00	\$146,598.00	\$19,758.00	\$2,854.00	\$0.00	\$0.00	\$0.00	\$0.00	\$0.00	\$0.00	\$0.00	\$0.00	\$0.00	\$169,210.00	\$283,114.00
73-02	REINSCRIPCION CUATRIMESTRAL	\$2,282,175.00	\$529,955.00	\$23,314.01	\$1,318.00	\$3,954.00	\$645,820.00	\$35,586.00	\$0.00	\$0.00	\$0.00	\$0.00	\$0.00	\$0.00	\$1,239,947.01	\$1,042,227.99
73-03	EXAMEN DE INGRESO A LA EDUC/	\$63,301.00	\$278.00	\$0.00	\$0.00	\$11,154.00	\$16,016.00	\$23,738.00	\$0.00	\$0.00	\$0.00	\$0.00	\$0.00	\$0.00	\$51,186.00	\$12,115.00
73-04	EXAMEN DE DIAGNOSTICO DEL NI'	\$5,268.00	\$0.00	\$64.00	\$0.00	\$0.00	\$0.00	\$0.00	\$0.00	\$0.00	\$0.00	\$0.00	\$0.00	\$0.00	\$64.00	\$5,204.00
73-05	EXAMEN DE CERTIFICACION DE LI	\$184,313.00	\$1,250.00	\$7,800.00	\$0.00	\$20,875.00	\$0.00	\$0.00	\$0.00	\$0.00	\$0.00	\$0.00	\$0.00	\$0.00	\$29,925.00	\$154,388.00
73-06	CONSTANCIA ESCOLAR	\$7,189.00	\$828.00	\$1,050.00	\$438.00	\$590.00	\$1,008.00	\$1,052.00	\$0.00	\$0.00	\$0.00	\$0.00	\$0.00	\$0.00	\$4,966.00	\$2,223.00
73-07	CERTIFICADO DE ESTUDIOS	\$5,330.00	\$206.00	\$212.00	\$848.00	\$212.00	\$1,272.00	\$848.00	\$0.00	\$0.00	\$0.00	\$0.00	\$0.00	\$0.00	\$3,598.00	\$1,732.00
73-08	HISTORIAL ACADEMICO	\$2,375.00	\$102.00	\$106.00	\$216.00	\$53.00	\$424.00	\$53.00	\$0.00	\$0.00	\$0.00	\$0.00	\$0.00	\$0.00	\$954.00	\$1,421.00
73-09	CREDENCIAL DE IDENTIFICACION	\$43,122.00	\$186.00	\$124.00	\$64.00	\$0.00	\$512.00	\$0.00	\$0.00	\$0.00	\$0.00	\$0.00	\$0.00	\$0.00	\$886.00	\$42,236.00
73-10	REPOSICION DE CREDENCIAL	\$1,387.00	\$0.00	\$0.00	\$0.00	\$69.00	\$276.00	\$0.00	\$0.00	\$0.00	\$0.00	\$0.00	\$0.00	\$0.00	\$345.00	\$1,042.00
73-11	TRAMITE DE TITULACION	\$63,885.00	\$823.00	\$0.00	\$0.00	\$0.00	\$0.00	\$0.00	\$0.00	\$0.00	\$0.00	\$0.00	\$0.00	\$0.00	\$823.00	\$63,062.00
73-12	PROTOCOLO DE TITULACION	\$21,580.00	\$278.00	\$0.00	\$0.00	\$0.00	\$0.00	\$0.00	\$0.00	\$0.00	\$0.00	\$0.00	\$0.00	\$0.00	\$278.00	\$21,302.00
73-14	DERECHO DE VALIDACION ELECTI	\$6,753.00	\$87.00	\$0.00	\$0.00	\$0.00	\$0.00	\$0.00	\$0.00	\$0.00	\$0.00	\$0.00	\$0.00	\$0.00	\$87.00	\$6,666.00
73-15	ESPEDICION DE REGISTRO ESTAT,	\$26,936.00	\$348.00	\$0.00	\$0.00	\$0.00	\$0.00	\$0.00	\$0.00	\$0.00	\$0.00	\$0.00	\$0.00	\$0.00	\$348.00	\$26,588.00
73-16	CURSO DE LENGUA EXTRANJERA	\$129,168.00	\$0.00	\$0.00	\$0.00	\$0.00	\$0.00	\$0.00	\$0.00	\$0.00	\$0.00	\$0.00	\$0.00	\$0.00	\$0.00	\$129,168.00
73-17	CURSO DE LENGUA EXTRANJERA	\$37,260.00	\$0.00	\$0.00	\$0.00	\$0.00	\$0.00	\$0.00	\$0.00	\$0.00	\$0.00	\$0.00	\$0.00	\$0.00	\$0.00	\$37,260.00
73-20	ESTUDIO Y CONSULTORIA TIPO I P	\$17,057.00	\$0.00	\$0.00	\$0.00	\$0.00	\$0.00	\$0.00	\$0.00	\$0.00	\$0.00	\$0.00	\$0.00	\$0.00	\$0.00	\$17,057.00
73-21	ESTUDIO Y CONSULTORIA TIPO II F	\$1,276.00	\$0.00	\$0.00	\$0.00	\$0.00	\$0.00	\$0.00	\$0.00	\$0.00	\$0.00	\$0.00	\$0.00	\$0.00	\$0.00	\$1,276.00
73-22	ESTUDIO Y CONSULTORIA TIPO III	\$691.00	\$0.00	\$0.00	\$0.00	\$0.00	\$0.00	\$0.00	\$0.00	\$0.00	\$0.00	\$0.00	\$0.00	\$0.00	\$0.00	\$691.00
73-23	ESTUDIO Y CONSULTORIA TIPO IV	\$904.00	\$0.00	\$0.00	\$0.00	\$0.00	\$0.00	\$0.00	\$0.00	\$0.00	\$0.00	\$0.00	\$0.00	\$0.00	\$0.00	\$904.00
73-24	SEGURO ESTUDIANTIL CONTRA AC	\$183,574.00	\$462.00	\$412.00	\$0.00	\$0.00	\$1,696.00	\$0.00	\$0.00	\$0.00	\$0.00	\$0.00	\$0.00	\$0.00	\$2,570.00	\$181,004.00
73-25	DICTAMEN POR EQUIVALENCIAS	\$19,950.00	\$0.00	\$0.00	\$0.00	\$0.00	\$0.00	\$0.00	\$0.00	\$0.00	\$0.00	\$0.00	\$0.00	\$0.00	\$0.00	\$19,950.00
73-26	CUOTA POR DEVOLUCION EXTEMF	\$10.00	\$0.00	\$0.00	\$0.00	\$0.00	\$0.00	\$0.00	\$0.00	\$0.00	\$0.00	\$0.00	\$0.00	\$0.00	\$0.00	\$10.00
73-27	CUOTA MENSUAL POR PAGO EXTE	\$1,797.00	\$692.00	\$97.00	\$212.00	\$0.00	\$1,782.00	\$33.00	\$0.00	\$0.00	\$0.00	\$0.00	\$0.00	\$0.00	\$2,816.00	-\$1,019.00
73-28	APORTACION MENSUAL POR SER'	\$75,600.00	\$0.00	\$0.00	\$0.00	\$0.00	\$0.00	\$0.00	\$0.00	\$0.00	\$0.00	\$0.00	\$0.00	\$0.00	\$0.00	\$75,600.00
73-30	APORTACION MENSUAL DE MAQU	\$9,882.00	\$0.00	\$0.00	\$0.00	\$0.00	\$0.00	\$0.00	\$0.00	\$0.00	\$0.00	\$0.00	\$0.00	\$0.00	\$0.00	\$9,882.00
73-31	EXAMEN EXTRAORDINARIO	\$3,623.00	\$206.00	\$2,117.00	\$1,060.00	\$212.00	\$1,696.00	\$0.00	\$0.00	\$0.00	\$0.00	\$0.00	\$0.00	\$0.00	\$5,291.00	-\$1,668.00
91	Transferencias y Asignaciones	\$28,250,356.00	\$807,037.00	\$1,073,143.17	\$1,073,143.17	\$5,639,214.80	\$2,592,499.59	\$3,057,179.47	\$0.00	\$0.00	\$0.00	\$0.00	\$0.00	\$0.00	\$14,242,217.20	\$14,008,138...
91-01	SUBSIDIO ESTATAL	\$16,866,360.00	\$807,037.00	\$1,073,143.17	\$1,073,143.17	\$2,126,379.80	\$1,421,554.59	\$1,886,234.47	\$0.00	\$0.00	\$0.00	\$0.00	\$0.00	\$0.00	\$8,387,492.20	\$8,478,867.80
91-01-01	SUBSIDIO ESTATAL PARA ORGA	\$16,866,360.00	\$807,037.00	\$1,073,143.17	\$1,073,143.17	\$2,126,379.80	\$1,170,945.00	\$1,886,234.47	\$0.00	\$0.00	\$0.00	\$0.00	\$0.00	\$0.00	\$8,136,882.61	\$8,729,477.39
91-01-02	TRANSFERENCIA ESTATAL OTOI	\$0.00	\$0.00	\$0.00	\$0.00	\$0.00	\$250,609.59	\$0.00	\$0.00	\$0.00	\$0.00	\$0.00	\$0.00	\$0.00	\$250,609.59	-\$250,609.59
91-02	SUBSIDIO FEDERAL	\$11,383,996.00	\$0.00	\$0.00	\$0.00	\$3,512,835.00	\$1,170,945.00	\$1,170,945.00	\$0.00	\$0.00	\$0.00	\$0.00	\$0.00	\$0.00	\$5,854,725.00	\$5,529,271.00
91-02-01	SUBSIDIO FEDERAL POR ASIGN/	\$11,383,996.00	\$0.00	\$0.00	\$0.00	\$3,512,835.00	\$1,170,945.00	\$1,170,945.00	\$0.00	\$0.00	\$0.00	\$0.00	\$0.00	\$0.00	\$5,854,725.00	\$5,529,271.00
Total		\$31,897,086.00	\$1,489,336.00	\$1,128,197.18	\$1,080,153.17	\$5,676,333.80	\$3,263,001.59	\$3,118,489.47	\$0.00	\$0.00	\$0.00	\$0.00	\$0.00	\$0.00	\$15,755,511.21	\$16,141,574.79



Usu: arturoaguilar
Rep: rptAnaliticoPresupuestoIngresos

UNIVERSIDAD TECNOLÓGICA DE LA ZONA METROPOLITANA DEL VALLE DE MEXICO, HIDALGO ESTADO DE HIDALGO

Estado Analítico Mensual de Ingresos

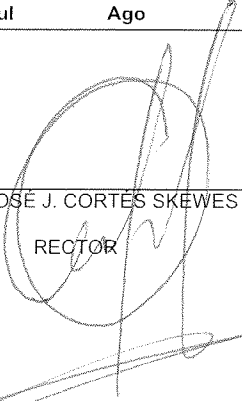
Al 30/jun./2021

Fecha y hora de Impresión | 14/jul./2021
11:15 a. m.

Rubro de Ingreso	Presupuesto Vigente	Ene	Feb	Mar	Abr	May	Jun	Jul	Ago	Sep	Oct	Nov	Dic	Total (Vigente - Total)	Diferencia
------------------	---------------------	-----	-----	-----	-----	-----	-----	-----	-----	-----	-----	-----	-----	-------------------------	------------



L.C. CELIA GÓMEZ SERRANO
ENCARGADA DE LA DIRECCIÓN DE ADMINISTRACIÓN Y FINANZAS



MTRO. JOSÉ J. CORTÉS SKEWES
RECTOR



UNIVERSIDAD TECNOLÓGICA DE LA ZONA METROPOLITANA DEL VALLE DE MÉXICO, HIDALGO ESTADO DE HIDALGO

Estado Analítico de Ingresos Presupuestales Al 30/jun./2021

Usr: arturoaguilar
Rep: rptEstadoPresupuestoIngresos

Fecha y 13/jul./2021
hora de Impresión 03:41 p. m.

Fuente de Ingresos	Ley de Ingresos Estimada	Ampliaciones / (Reducciones)	Ley de Ingresos Modificada	Ingresos Devengados	Ingresos Recaudados	Devengado Por Recaudar	Avance de Recaudación (Recaudación / Estimación)
73 INGRESOS POR VENTA DE BIENES Y PRESTACIÓN DE S	\$3,646,730.00	\$0.00	\$3,646,730.00	\$1,513,294.01	\$1,513,294.01	\$0.00	41.49 %
INSCRIPCIONES	\$452,324.00	\$0.00	\$452,324.00	\$169,210.00	\$169,210.00	\$0.00	37.40 %
REINSCRIPCION CUATRIMESTRAL	\$2,282,175.00	\$0.00	\$2,282,175.00	\$1,239,947.01	\$1,239,947.01	\$0.00	54.33 %
EXAMEN DE INGRESO A LA EDUCACION SUPERIOR	\$63,301.00	\$0.00	\$63,301.00	\$51,186.00	\$51,186.00	\$0.00	80.86 %
EXAMEN DE DIAGNOSTICO DEL NIVEL DE IDIOMA	\$5,268.00	\$0.00	\$5,268.00	\$64.00	\$64.00	\$0.00	1.21 %
EXAMEN DE CERTIFICACION DE LENGUA EXTRANJERA	\$184,313.00	\$0.00	\$184,313.00	\$29,925.00	\$29,925.00	\$0.00	16.23 %
CONSTANCIA ESCOLAR	\$7,189.00	\$0.00	\$7,189.00	\$4,966.00	\$4,966.00	\$0.00	69.07 %
CERTIFICADO DE ESTUDIOS	\$5,330.00	\$0.00	\$5,330.00	\$3,598.00	\$3,598.00	\$0.00	67.50 %
HISTORIAL ACADEMICO	\$2,375.00	\$0.00	\$2,375.00	\$954.00	\$954.00	\$0.00	40.16 %
CREDENCIAL DE IDENTIFICACION ESCOLAR	\$43,122.00	\$0.00	\$43,122.00	\$886.00	\$886.00	\$0.00	2.05 %
REPOSICION DE CREDENCIAL	\$1,387.00	\$0.00	\$1,387.00	\$345.00	\$345.00	\$0.00	24.87 %
TRAMITE DE TITULACION	\$63,885.00	\$0.00	\$63,885.00	\$823.00	\$823.00	\$0.00	1.28 %
PROTOCOLO DE TITULACION	\$21,580.00	\$0.00	\$21,580.00	\$278.00	\$278.00	\$0.00	1.28 %
DERECHO DE VALIDACION ELECTRONICA DE TITULO	\$6,753.00	\$0.00	\$6,753.00	\$87.00	\$87.00	\$0.00	1.28 %
ESPEDICION DE REGISTRO ESTATAL	\$26,936.00	\$0.00	\$26,936.00	\$348.00	\$348.00	\$0.00	1.29 %
CURSO DE LENGUA EXTRANJERA AL PUBLICO EN GEN	\$129,168.00	\$0.00	\$129,168.00	\$0.00	\$0.00	\$0.00	0.00 %
CURSO DE LENGUA EXTRANJERA AL PERSONAL	\$37,260.00	\$0.00	\$37,260.00	\$0.00	\$0.00	\$0.00	0.00 %
ESTUDIO Y CONSULTORIA TIPO I POR HORA	\$17,057.00	\$0.00	\$17,057.00	\$0.00	\$0.00	\$0.00	0.00 %
ESTUDIO Y CONSULTORIA TIPO II POR HORA	\$1,276.00	\$0.00	\$1,276.00	\$0.00	\$0.00	\$0.00	0.00 %
ESTUDIO Y CONSULTORIA TIPO III POR HORA	\$691.00	\$0.00	\$691.00	\$0.00	\$0.00	\$0.00	0.00 %
ESTUDIO Y CONSULTORIA TIPO IV POR HORA	\$904.00	\$0.00	\$904.00	\$0.00	\$0.00	\$0.00	0.00 %
SEGURO ESTUDIANTIL CONTRA ACCIDENTES	\$183,574.00	\$0.00	\$183,574.00	\$2,570.00	\$2,570.00	\$0.00	1.39 %
DICTAMEN POR EQUIVALENCIAS	\$19,950.00	\$0.00	\$19,950.00	\$0.00	\$0.00	\$0.00	0.00 %
CUOTA POR DEVOLUCION EXTEMPORANEA DE ACER	\$10.00	\$0.00	\$10.00	\$0.00	\$0.00	\$0.00	0.00 %
CUOTA MENSUAL POR PAGO EXTEMPORANEO POR IM	\$1,797.00	\$0.00	\$1,797.00	\$2,816.00	\$2,816.00	\$0.00	156.70 %
APORTACION MENSUAL POR SERVICIO DE CAFETERIA	\$75,600.00	\$0.00	\$75,600.00	\$0.00	\$0.00	\$0.00	0.00 %
APORTACION MENSUAL DE MAQUINAS DESPACHADO	\$9,882.00	\$0.00	\$9,882.00	\$0.00	\$0.00	\$0.00	0.00 %
EXAMEN EXTRAORDINARIO	\$3,623.00	\$0.00	\$3,623.00	\$5,291.00	\$5,291.00	\$0.00	146.03 %
91 TRANSFERENCIAS Y ASIGNACIONES	\$27,804,608.00	\$445,748.00	\$28,250,356.00	\$14,242,217.20	\$14,242,217.20	\$0.00	50.41 %
SUBSIDIO ESTATAL	\$16,643,486.00	\$222,874.00	\$16,866,360.00	\$8,387,492.20	\$8,387,492.20	\$0.00	49.72 %
SUBSIDIO ESTATAL PARA ORGANISMO DESCENTRALI	\$16,643,486.00	\$222,874.00	\$16,866,360.00	\$8,136,882.61	\$8,136,882.61	\$0.00	48.24 %
TRANSFERENCIA ESTATAL OTORGADA PARA EL PAG	\$0.00	\$0.00	\$0.00	\$250,609.59	\$250,609.59	\$0.00	0.00 %
SUBSIDIO FEDERAL	\$11,161,122.00	\$222,874.00	\$11,383,996.00	\$5,854,725.00	\$5,854,725.00	\$0.00	51.42 %



UNIVERSIDAD TECNOLÓGICA DE LA ZONA METROPOLITANA DEL VALLE DE MÉXICO, HIDALGO
ESTADO DE HIDALGO

Estado Analítico de Ingresos Presupuestales

Al 30/jun./2021


Usr: arturoaguilar

Rep: rptEstadoPresupuestoIngresos

Fecha y | 13/jul./2021

hora de Impresión | 03:41 p. m.

Fuente de Ingresos	Ley de Ingresos Estimada	Ampliaciones / (Reducciones)	Ley de Ingresos Modificada	Ingresos Devengados	Ingresos Recaudados	Devengado Por Recaudar	Avance de Recaudación (Recaudación / Estimación)
SUBSIDIO FEDERAL POR ASIGNACION DE RECURSOS	\$11,161,122.00	\$222,874.00	\$11,383,996.00	\$5,854,725.00	\$5,854,725.00	\$0.00	51.42 %
Total	\$31,451,338.00	\$445,748.00	\$31,897,086.00	\$15,755,511.21	\$15,755,511.21	\$0.00	49.39 %



L.C. CELIA GOMEZ SERRANO
ENCARGADA DE LA DIRECCIÓN DE ADMINISTRACIÓN Y FINANZAS



MTRO. JOSE J. CORTES SKEWES
RECTOR



UNIVERSIDAD TECNOLÓGICA DE LA ZONA METROPOLITANA DEL VALLE DE MÉXICO, HIDALGO
ESTADO DE HIDALGO

Estado Analítico del Ejercicio del Presupuesto de Egresos

Clasificación por Objeto del Gasto (Capítulo y Concepto)

| Del 01/ene./2021 Al 30/jun./2021

Fecha y 13/jul./2021

hora de Impresión 03:43 p. m.

Usu: arturoaguilar

Rep: rptEstadoPresupuestoEgresos_CP_CTO

Concepto	Egresos					
	Aprobado	Ampliaciones / (Reducciones)	Modificado	Devengado	Pagado	Subejercicio
	1	2	3=(1+2)	4	5	6 = (3 - 4)
SERVICIOS PERSONALES	\$23,327,638.00	\$3,999,920.98	\$27,327,558.98	\$11,771,330.19	\$11,465,050.87	\$15,556,228.79
Remuneraciones al personal de carácter permanente	\$18,097,084.00	-\$347,522.74	\$17,749,561.26	\$9,024,941.77	\$9,024,941.77	\$8,724,619.49
Remuneraciones adicionales y especiales	\$3,958,742.00	-\$422,607.96	\$3,536,134.04	\$696,371.66	\$696,371.66	\$2,839,762.38
Seguridad Social	\$0.00	\$4,646,108.00	\$4,646,108.00	\$1,332,844.80	\$1,026,565.48	\$3,313,263.20
Otras prestaciones sociales y económicas	\$1,271,812.00	\$123,943.68	\$1,395,755.68	\$717,171.96	\$717,171.96	\$678,583.72
MATERIALES Y SUMINISTROS	\$695,000.00	-\$334,994.43	\$360,005.57	\$119,018.55	\$119,018.55	\$240,987.02
Materiales de administración, emisión de documentos y artículos oficiales	\$510,000.00	-\$247,481.45	\$262,518.55	\$63,518.55	\$63,518.55	\$199,000.00
Materiales y artículos de construcción y de reparación	\$55,000.00	-\$55,000.00	\$0.00	\$0.00	\$0.00	\$0.00
Productos químicos, farmacéuticos y de laboratorio	\$90,000.00	-\$90,000.00	\$0.00	\$0.00	\$0.00	\$0.00
Combustibles, lubricantes y aditivos	\$0.00	\$51,987.02	\$51,987.02	\$30,000.00	\$30,000.00	\$21,987.02
Herramientas, refacciones y accesorios menores	\$40,000.00	\$5,500.00	\$45,500.00	\$25,500.00	\$25,500.00	\$20,000.00
SERVICIOS GENERALES	\$1,946,336.00	\$1,426,929.45	\$3,373,265.45	\$1,178,450.17	\$1,112,632.14	\$2,194,815.28
Servicios básicos	\$0.00	\$731,005.68	\$731,005.68	\$363,356.88	\$363,356.88	\$367,648.80
Servicios de arrendamiento	\$0.00	\$81,965.50	\$81,965.50	\$28,408.96	\$28,408.96	\$53,556.54
Servicios profesionales, científicos, técnicos y otros servicios	\$285,400.00	-\$442,062.52	\$727,462.52	\$278,662.52	\$278,662.52	\$448,800.00
Servicios financieros, bancarios y comerciales	\$437,000.00	-\$21,310.18	\$415,689.82	\$5,689.82	\$5,689.82	\$410,000.00
Servicios de instalación, reparación, mantenimiento y conservación	\$0.00	\$155,782.50	\$155,782.50	\$83,067.51	\$83,067.51	\$72,714.99
Servicios de comunicación social y publicidad	\$552,082.00	-\$525,196.00	\$26,886.00	\$26,886.00	\$26,886.00	\$0.00
Otros servicios generales	\$671,854.00	\$562,619.43	\$1,234,473.43	\$392,378.48	\$326,560.45	\$842,094.95
TRANSFERENCIAS, ASIGNACIONES, SUBSIDIOS Y OTRAS AYUDAS	\$5,482,364.00	-\$4,646,108.00	\$836,256.00	\$0.00	\$0.00	\$836,256.00
Transferencias internas y asignaciones al sector público	\$5,482,364.00	-\$4,646,108.00	\$836,256.00	\$0.00	\$0.00	\$836,256.00
Total del Gasto	\$31,451,338.00	\$445,748.00	\$31,897,086.00	\$13,068,798.91	\$12,696,701.56	\$18,828,287.09

L.C. CELIA GOMEZ SERRANO
ENCARGADA DE LA DIRECCIÓN DE ADMINISTRACIÓN Y
FINANZAS

MTRO. JOSÉ J. CORTÉS SKEWES
RECTOR



UNIVERSIDAD TECNOLÓGICA DE LA ZONA METROPOLITANA DEL VALLE DE MÉXICO, HIDALGO

ESTADO DE HIDALGO

Estado Analítico del Ejercicio del Presupuesto por Capítulo del Gasto Del 01/ene./2021 Al 30/jun./2021

Usu: arturoaguilar
Rep: rptEstadoAnalíticoPresupuestoEgresos

Fecha y | 13/jul./2021
hora de Impresión | 03:55 p. m.

Ejercicio del Presupuesto	Egresos Aprobado	Ampliaciones / (Reducciones)	Egresos Modificado	Egresos Comprometido	Egresos Devengado	Egresos Ejercido	Pagado	Subejercicio	
100000	SERVICIOS PERSONALES	\$23,327,638.00	\$2,276,772.28	\$25,604,410.28	\$11,771,330.19	\$11,771,330.19	\$11,771,330.19	\$11,465,050.87	\$13,833,080.09
110000	Remuneraciones al personal de carácter permar	\$18,097,084.00	-\$23,598.02	\$18,073,485.98	\$9,024,941.77	\$9,024,941.77	\$9,024,941.77	\$9,048,544.21	
113000	Sueldos base al personal permanente	\$18,097,084.00	-\$23,598.02	\$18,073,485.98	\$9,024,941.77	\$9,024,941.77	\$9,024,941.77	\$9,048,544.21	
113001	Sueldos	\$18,097,084.00	-\$23,598.02	\$18,073,485.98	\$9,024,941.77	\$9,024,941.77	\$9,024,941.77	\$9,048,544.21	
130000	Remuneraciones adicionales y especiales	\$3,958,742.00	\$69,769.67	\$4,028,511.67	\$696,371.66	\$696,371.66	\$696,371.66	\$3,332,140.01	
132000	Primas de vacaciones, dominical y gratificación de	\$3,958,742.00	\$69,769.67	\$4,028,511.67	\$696,371.66	\$696,371.66	\$696,371.66	\$3,332,140.01	
132001	Prima de Vacaciones y Dominical	\$942,560.00	\$21,616.30	\$964,176.30	\$198,956.31	\$198,956.31	\$198,956.31	\$765,219.99	
132002	Gratificación Anual	\$3,016,182.00	\$48,153.37	\$3,064,335.37	\$497,415.35	\$497,415.35	\$497,415.35	\$2,566,920.02	
140000	Seguridad Social	\$0.00	\$2,145,868.41	\$2,145,868.41	\$1,332,844.80	\$1,332,844.80	\$1,332,844.80	\$1,026,565.48	\$813,023.61
141000	Aportaciones de seguridad social	\$0.00	\$1,055,522.34	\$1,055,522.34	\$783,011.79	\$783,011.79	\$783,011.79	\$655,375.03	\$272,510.55
141002	Aportaciones al IMSS	\$0.00	\$1,055,522.34	\$1,055,522.34	\$783,011.79	\$783,011.79	\$783,011.79	\$655,375.03	\$272,510.55
142000	Aportaciones a fondos de vivienda	\$0.00	\$811,672.02	\$811,672.02	\$0.00	\$0.00	\$0.00	\$0.00	\$811,672.02
142002	Aportaciones a la INFONAVIT	\$0.00	\$811,672.02	\$811,672.02	\$0.00	\$0.00	\$0.00	\$0.00	\$811,672.02
143000	Aportaciones al sistema para el retiro	\$0.00	\$278,674.05	\$278,674.05	\$549,833.01	\$549,833.01	\$549,833.01	\$371,190.45	-\$271,158.96
143001	Aportaciones al S.A.R.	\$0.00	\$278,674.05	\$278,674.05	\$549,833.01	\$549,833.01	\$549,833.01	\$371,190.45	-\$271,158.96
150000	Otras prestaciones sociales y económicas	\$1,271,812.00	\$84,732.22	\$1,356,544.22	\$717,171.96	\$717,171.96	\$717,171.96	\$717,171.96	\$639,372.26
154000	Prestaciones contractuales	\$932,502.00	\$59,656.74	\$992,158.74	\$522,440.49	\$522,440.49	\$522,440.49	\$522,440.49	\$469,718.25
154001	Prestaciones establecidas por condiciones genera	\$932,502.00	\$59,656.74	\$992,158.74	\$522,440.49	\$522,440.49	\$522,440.49	\$522,440.49	\$469,718.25
159000	Otras prestaciones sociales y económicas	\$339,310.00	\$25,075.48	\$364,385.48	\$194,731.47	\$194,731.47	\$194,731.47	\$194,731.47	\$169,654.01
159002	Otras Prestaciones	\$339,310.00	\$25,075.48	\$364,385.48	\$194,731.47	\$194,731.47	\$194,731.47	\$194,731.47	\$169,654.01
200000	MATERIALES Y SUMINISTROS	\$695,000.00	-\$225,981.45	\$469,018.55	\$119,018.55	\$119,018.55	\$119,018.55	\$119,018.55	\$350,000.00
210000	Materiales de administración, emisión de docun	\$510,000.00	-\$166,481.45	\$343,518.55	\$63,518.55	\$63,518.55	\$63,518.55	\$63,518.55	\$280,000.00
211000	Materiales, útiles y equipos menores de oficina	\$270,000.00	-\$100,094.85	\$169,905.15	\$34,905.15	\$34,905.15	\$34,905.15	\$34,905.15	\$135,000.00
211001	Material de Oficina	\$250,000.00	-\$90,094.85	\$159,905.15	\$34,905.15	\$34,905.15	\$34,905.15	\$34,905.15	\$125,000.00
211002	Gastos de Oficina	\$20,000.00	-\$10,000.00	\$10,000.00	\$0.00	\$0.00	\$0.00	\$0.00	\$10,000.00
214000	Materiales, útiles y equipos menores de tecnologí	\$190,000.00	-\$66,386.60	\$123,613.40	\$28,613.40	\$28,613.40	\$28,613.40	\$28,613.40	\$95,000.00
214001	Material para Bienes Informáticos	\$190,000.00	-\$66,386.60	\$123,613.40	\$28,613.40	\$28,613.40	\$28,613.40	\$28,613.40	\$95,000.00
217000	Materiales y útiles de enseñanza	\$50,000.00	\$0.00	\$50,000.00	\$0.00	\$0.00	\$0.00	\$0.00	\$50,000.00
217001	Material Didáctico	\$50,000.00	\$0.00	\$50,000.00	\$0.00	\$0.00	\$0.00	\$0.00	\$50,000.00
240000	Materiales y artículos de construcción y de repa	\$55,000.00	-\$35,000.00	\$20,000.00	\$0.00	\$0.00	\$0.00	\$0.00	\$20,000.00
246000	Material eléctrico y electrónico	\$55,000.00	-\$35,000.00	\$20,000.00	\$0.00	\$0.00	\$0.00	\$0.00	\$20,000.00
246001	Material Eléctrico	\$10,000.00	-\$5,000.00	\$5,000.00	\$0.00	\$0.00	\$0.00	\$0.00	\$5,000.00
246002	Material Electrónico	\$45,000.00	-\$30,000.00	\$15,000.00	\$0.00	\$0.00	\$0.00	\$0.00	\$15,000.00
250000	Productos químicos, farmacéuticos y de laborat	\$90,000.00	-\$60,000.00	\$30,000.00	\$0.00	\$0.00	\$0.00	\$0.00	\$30,000.00



UNIVERSIDAD TECNOLÓGICA DE LA ZONA METROPOLITANA DEL VALLE DE MEXICO, HIDALGO

ESTADO DE HIDALGO

Estado Analítico del Ejercicio del Presupuesto por Capítulo del Gasto Del 01/ene./2021 Al 30/jun./2021

Usu: arturoaguilar

Rep: rptEstadoAnalíticoPresupuestoEgresos

Fecha y 13/jul./2021

hora de Impresión 03:55 p. m.

Ejercicio del Presupuesto		Egresos Aprobado	Ampliaciones / (Reducciones)	Egresos Modificado	Egresos Comprometido	Egresos Devengado	Egresos Ejercido	Pagado	Subejercicio
251000	Productos químicos básicos	\$45,000.00	-\$30,000.00	\$15,000.00	\$0.00	\$0.00	\$0.00	\$0.00	\$15,000.00
251001	Sustancias Químicas	\$45,000.00	-\$30,000.00	\$15,000.00	\$0.00	\$0.00	\$0.00	\$0.00	\$15,000.00
255000	Materiales, accesorios y suministros de laboratorio	\$45,000.00	-\$30,000.00	\$15,000.00	\$0.00	\$0.00	\$0.00	\$0.00	\$15,000.00
255001	Materiales y Suministros de Laboratorio	\$45,000.00	-\$30,000.00	\$15,000.00	\$0.00	\$0.00	\$0.00	\$0.00	\$15,000.00
260000	Combustibles, lubricantes y aditivos	\$0.00	\$30,000.00	\$30,000.00	\$30,000.00	\$30,000.00	\$30,000.00	\$30,000.00	\$0.00
261000	Combustibles, lubricantes y aditivos	\$0.00	\$30,000.00	\$30,000.00	\$30,000.00	\$30,000.00	\$30,000.00	\$30,000.00	\$0.00
261001	Combustibles y Lubricantes vehículos y equipos te	\$0.00	\$30,000.00	\$30,000.00	\$30,000.00	\$30,000.00	\$30,000.00	\$30,000.00	\$0.00
290000	Herramientas, refacciones y accesorios menores	\$40,000.00	\$5,500.00	\$45,500.00	\$25,500.00	\$25,500.00	\$25,500.00	\$25,500.00	\$20,000.00
294000	Refacciones y accesorios menores de equipo de c	\$40,000.00	\$5,500.00	\$45,500.00	\$25,500.00	\$25,500.00	\$25,500.00	\$25,500.00	\$20,000.00
294001	Refacciones y accesorios menores de equipo de c	\$40,000.00	\$5,500.00	\$45,500.00	\$25,500.00	\$25,500.00	\$25,500.00	\$25,500.00	\$20,000.00
300000	SERVICIOS GENERALES	\$1,946,336.00	\$717,903.74	\$2,664,239.74	\$1,178,450.17	\$1,178,450.17	\$1,178,450.17	\$1,112,632.14	\$1,485,789.50
310000	Servicios básicos	\$0.00	\$363,356.88	\$363,356.88	\$363,356.88	\$363,356.88	\$363,356.88	\$363,356.88	\$0.00
311000	Energía eléctrica	\$0.00	\$3,817.00	\$3,817.00	\$3,817.00	\$3,817.00	\$3,817.00	\$3,817.00	\$0.00
311001	Servicio de Energía Eléctrica	\$0.00	\$3,817.00	\$3,817.00	\$3,817.00	\$3,817.00	\$3,817.00	\$3,817.00	\$0.00
313000	Agua	\$0.00	\$2,000.00	\$2,000.00	\$2,000.00	\$2,000.00	\$2,000.00	\$2,000.00	\$0.00
313001	Servicio de Agua	\$0.00	\$2,000.00	\$2,000.00	\$2,000.00	\$2,000.00	\$2,000.00	\$2,000.00	\$0.00
317000	Servicios de acceso de Internet, redes y procesar	\$0.00	\$357,539.88	\$357,539.88	\$357,539.88	\$357,539.88	\$357,539.88	\$357,539.88	\$0.00
317001	Servicios de Conducción de Señales Analógicas y	\$0.00	\$357,539.88	\$357,539.88	\$357,539.88	\$357,539.88	\$357,539.88	\$357,539.88	\$0.00
320000	Servicios de arrendamiento	\$0.00	\$28,409.50	\$28,409.50	\$28,408.96	\$28,408.96	\$28,408.96	\$28,408.96	\$0.00
323000	Arrendamiento de mobiliario y equipo de administ	\$0.00	\$7,813.20	\$7,813.20	\$7,812.67	\$7,812.67	\$7,812.67	\$7,812.67	\$0.00
323002	Arrendamiento de Equipo de Fotocopiado	\$0.00	\$7,813.20	\$7,813.20	\$7,812.67	\$7,812.67	\$7,812.67	\$7,812.67	\$0.00
327000	Arrendamiento de activos intangibles	\$0.00	\$20,596.30	\$20,596.30	\$20,596.29	\$20,596.29	\$20,596.29	\$20,596.29	\$0.00
327001	Arrendamiento de activos intangibles	\$0.00	\$20,596.30	\$20,596.30	\$20,596.29	\$20,596.29	\$20,596.29	\$20,596.29	\$0.00
330000	Servicios profesionales, científicos, técnicos y c	\$285,400.00	\$208,462.52	\$493,862.52	\$278,662.52	\$278,662.52	\$278,662.52	\$278,662.52	\$215,200.00
331000	Servicios legales, de contabilidad, auditoría y relac	\$75,000.00	\$0.00	\$75,000.00	\$0.00	\$0.00	\$0.00	\$0.00	\$75,000.00
331003	Servicios de Consultoría	\$75,000.00	\$0.00	\$75,000.00	\$0.00	\$0.00	\$0.00	\$0.00	\$75,000.00
334000	Servicios de capacitación	\$30,000.00	-\$10,000.00	\$20,000.00	\$0.00	\$0.00	\$0.00	\$0.00	\$20,000.00
334001	Capacitación	\$30,000.00	-\$10,000.00	\$20,000.00	\$0.00	\$0.00	\$0.00	\$0.00	\$20,000.00
336000	Servicios de apoyo administrativo, fotocopiado e ir	\$0.00	\$656.68	\$656.68	\$656.68	\$656.68	\$656.68	\$656.68	\$0.00
336002	Formas valoradas	\$0.00	\$656.68	\$656.68	\$656.68	\$656.68	\$656.68	\$656.68	\$0.00
338000	Servicios de vigilancia	\$0.00	\$243,600.00	\$243,600.00	\$243,600.00	\$243,600.00	\$243,600.00	\$243,600.00	\$0.00
338001	Servicios de Vigilancia	\$0.00	\$243,600.00	\$243,600.00	\$243,600.00	\$243,600.00	\$243,600.00	\$243,600.00	\$0.00
339000	Servicios profesionales, científicos y técnicos integ	\$180,400.00	-\$25,794.16	\$154,605.84	\$34,405.84	\$34,405.84	\$34,405.84	\$34,405.84	\$120,200.00
339003	Prestación de Servicios Profesionales	\$180,400.00	-\$25,794.16	\$154,605.84	\$34,405.84	\$34,405.84	\$34,405.84	\$34,405.84	\$120,200.00



UNIVERSIDAD TECNOLÓGICA DE LA ZONA METROPOLITANA DEL VALLE DE MÉXICO, HIDALGO ESTADO DE HIDALGO

Estado Analítico del Ejercicio del Presupuesto por Capítulo del Gasto Del 01/ene./2021 Al 30/jun./2021

Usu: arturoaguilar
Rep: rptEstadoAnalíticoPresupuestoEgresos

Fecha y | 13/jul./2021
hora de Impresión | 03:55 p. m.

Ejercicio del Presupuesto	Egresos Aprobado	Ampliaciones / (Reducciones)	Egresos Modificado	Egresos Comprometido	Egresos Devengado	Egresos Ejercido	Pagado	Subejercicio
340000 Servicios financieros, bancarios y comerciales	\$437,000.00	-\$21,310.18	\$415,689.82	\$5,689.82	\$5,689.82	\$5,689.82	\$5,689.82	\$410,000.00
345000 Seguro de bienes patrimoniales	\$437,000.00	-\$21,310.18	\$415,689.82	\$5,689.82	\$5,689.82	\$5,689.82	\$5,689.82	\$410,000.00
345001 Seguros	\$437,000.00	-\$21,310.18	\$415,689.82	\$5,689.82	\$5,689.82	\$5,689.82	\$5,689.82	\$410,000.00
350000 Servicios de instalación, reparación, manteni	\$0.00	\$83,067.54	\$83,067.54	\$83,067.51	\$83,067.51	\$83,067.51	\$83,067.51	\$0.03
355000 Reparación y mantenimiento de equipo de transpo	\$0.00	\$10,000.00	\$10,000.00	\$10,000.00	\$10,000.00	\$10,000.00	\$10,000.00	\$0.00
355001 Mantenimiento de Vehículos	\$0.00	\$10,000.00	\$10,000.00	\$10,000.00	\$10,000.00	\$10,000.00	\$10,000.00	\$0.00
358000 Servicios de limpieza y manejo de desechos	\$0.00	\$73,067.54	\$73,067.54	\$73,067.51	\$73,067.51	\$73,067.51	\$73,067.51	\$0.03
358001 Servicio de Lavandería Limpieza y Fumigación	\$0.00	\$73,067.54	\$73,067.54	\$73,067.51	\$73,067.51	\$73,067.51	\$73,067.51	\$0.03
360000 Servicios de comunicación social y publicidad	\$552,002.00	-\$41,117.00	\$510,965.00	\$26,886.00	\$26,886.00	\$26,886.00	\$26,886.00	\$484,079.00
361000 Difusión por radio, televisión y otros medios de m	\$552,002.00	-\$41,117.00	\$510,965.00	\$26,886.00	\$26,886.00	\$26,886.00	\$26,886.00	\$484,079.00
361001 Difusión de programas y actividades gubernament	\$552,002.00	-\$41,117.00	\$510,965.00	\$26,886.00	\$26,886.00	\$26,886.00	\$26,886.00	\$484,079.00
390000 Otros servicios generales	\$671,054.00	\$97,034.48	\$768,888.48	\$392,378.48	\$392,378.48	\$392,378.48	\$326,560.45	\$376,510.00
392000 Impuestos y derechos	\$0.00	\$94,897.45	\$94,897.45	\$94,897.45	\$94,897.45	\$94,897.45	\$94,897.45	\$0.00
392006 Pago de derechos	\$0.00	\$94,897.45	\$94,897.45	\$94,897.45	\$94,897.45	\$94,897.45	\$94,897.45	\$0.00
398000 Impuesto sobre nóminas y otros que se deriven de	\$671,054.00	\$2,137.03	\$673,991.03	\$297,481.03	\$297,481.03	\$297,481.03	\$231,663.00	\$376,510.00
398001 Impuesto sobre nóminas y otros que se deriven de	\$671,054.00	\$2,137.03	\$673,991.03	\$297,481.03	\$297,481.03	\$297,481.03	\$231,663.00	\$376,510.00
400000 TRANSFERENCIAS, ASIGNACIONES, SUE	\$5,482,354.00	-\$2,323,056.00	\$3,159,308.00	\$0.00	\$0.00	\$0.00	\$0.00	\$3,159,308.00
410000 Transferencias internas y asignaciones al sector	\$5,482,354.00	-\$2,323,056.00	\$3,159,308.00	\$0.00	\$0.00	\$0.00	\$0.00	\$3,159,308.00
415000 Transferencias internas otorgadas a entidades pa	\$5,482,354.00	-\$2,323,056.00	\$3,159,308.00	\$0.00	\$0.00	\$0.00	\$0.00	\$3,159,308.00
415001 Transferencias internas otorgadas a entidades pa	\$5,482,354.00	-\$2,323,056.00	\$3,159,308.00	\$0.00	\$0.00	\$0.00	\$0.00	\$3,159,308.00
Total	\$31,451,330.00	\$445,638.57	\$31,896,976.57	\$13,068,798.91	\$13,068,798.91	\$13,068,798.91	\$12,696,701.56	\$18,828,177....



UNIVERSIDAD TECNOLÓGICA DE LA ZONA METROPOLITANA DEL VALLE DE MEXICO, HIDALGO
ESTADO DE HIDALGO

Estado Analítico del Ejercicio del Presupuesto por Capítulo del Gasto Del 01/ene./2021 Al 30/jun./2021

Usu: arturoaguilar

Rep: rptEstadoAnaliticoPresupuestoEgresos

Fecha y 13/jul./2021

hora de Impresión 03:55 p. m.

Ejercicio del Presupuesto

Egresos
Aprobado

Ampliaciones /
(Reducciones)

Egresos
Modificado


Egresos
Comprometido


Egresos
Devengado

Egresos
Ejercido

Pagado

Subejercicio


L.C. CELIA GOMEZ SERRANO
ENCARGADA DE LA DIRECCIÓN DE ADMINISTRACIÓN Y
FINANZAS


MTRO. JOSÉ J. CORTÉS SKEWES
RECTOR



UNIVERSIDAD TECNOLÓGICA DE LA ZONA METROPOLITANA DEL VALLE DE MÉXICO, HIDALGO
ESTADO DE HIDALGO

Estado Analítico del Ejercicio del Presupuesto de Egresos

Clasificación Económica (por Tipo de Gasto)

| Del 01/ene./2021 Al 30/jun./2021

Fecha y 13/jul./2021

hora de Impresión | 03:44 p. m.

Usu: arturoaguilar

Rep: rptEstadoPresupuestoEgresos_CL2

Concepto	Egresos					
	Aprobado	Ampliaciones / (Reducciones)	Modificado	Devengado	Pagado	Subejercicio
	1	2	3=(1+2)	4	5	6 = (3 - 4)
Gasto Corriente	\$31,451,338.00	\$445,748.00	\$31,897,086.00	\$13,068,798.91	\$12,696,701.56	\$18,828,287.09
Gasto de Capital	\$0.00	\$0.00	\$0.00	\$0.00	\$0.00	\$0.00
Amortización de la deuda y disminución de pasivos	\$0.00	\$0.00	\$0.00	\$0.00	\$0.00	\$0.00
Pensiones y Jubilaciones	\$0.00	\$0.00	\$0.00	\$0.00	\$0.00	\$0.00
Participaciones	\$0.00	\$0.00	\$0.00	\$0.00	\$0.00	\$0.00
Total del Gasto	\$31,451,338.00	\$445,748.00	\$31,897,086.00	\$13,068,798.91	\$12,696,701.56	\$18,828,287.09

L.C. CELIA GOMEZ SERRANO

ENCARGADA DE LA DIRECCIÓN DE ADMINISTRACIÓN Y
FINANZAS

MTRO. JOSÉ J. CORTÉS SKEWES

RECTOR



UNIVERSIDAD TECNOLÓGICA DE LA ZONA METROPOLITANA DEL VALLE DE MEXICO, HIDALGO
ESTADO DE HIDALGO

Estado Analítico del Ejercicio del Presupuesto de Egresos

Clasificación Administrativa - Sector Paraestatal

Del 01/ene./2021 Al 30/jun./2021

Fecha y 13/jul./2021

hora de Impresión 03:45 p. m.

Usu: arturoaguilar

Rep: rptEstadoPresupuestoEgresos_UA3_GB_SC

Concepto	Egresos					
	Aprobado	Ampliaciones / (Reducciones)	Modificado	Devengado	Pagado	Subejercicio
	1	2	3=(1+2)	4	5	6 = (3 - 4)
TOTAL DEL GASTO	\$31,451,338.00	\$445,748.00	\$31,897,086.00	\$13,068,798.91	\$12,696,701.56	\$18,828,287.09
ENTIDADES PARAESTATALES EMPRESARIALES NO FINANCIERAS CON PARTICIPACION ESTATAL MAYORITARIA	\$31,451,338.00	\$445,748.00	\$31,897,086.00	\$13,068,798.91	\$12,696,701.56	\$18,828,287.09

L.C. CELIA GOMEZ SERRANO

ENCARGADA DE LA DIRECCIÓN DE ADMINISTRACIÓN Y
FINANZAS

MTRO. JOSÉ J. CORTÉS SKEWES

RECTOR



**UNIVERSIDAD TECNOLÓGICA DE LA ZONA METROPOLITANA DEL VALLE DE MÉXICO, HIDALGO
ESTADO DE HIDALGO**

Estado Analítico del Ejercicio del Presupuesto de Egresos

Clasificación Funcional (Finalidad y Función)

| Del 01/ene./2021 Al 30/jun./2021

Usu: arturoaguilar

Rep: rptEstadoPresupuestoEgresos_FN3

Fecha y 13/jul./2021

hora de Impresión 03:46 p. m.

Concepto	Egresos					
	Aprobado	Ampliaciones / (Reducciones)	Modificado	Devengado	Pagado	Subejercicio
	1	2	3=(1+2)	4	5	6 = (3 - 4)
DESARROLLO SOCIAL	\$31,451,338.00	\$445,748.00	\$31,897,086.00	\$13,068,798.91	\$12,696,701.56	\$18,828,287.09
EDUCACIÓN	\$31,451,338.00	\$445,748.00	\$31,897,086.00	\$13,068,798.91	\$12,696,701.56	\$18,828,287.09
Total del Gasto	\$31,451,338.00	\$445,748.00	\$31,897,086.00	\$13,068,798.91	\$12,696,701.56	\$18,828,287.09

L.C. CELIA GÓMEZ SERRANO
ENCARGADA DE LA DIRECCIÓN DE ADMINISTRACIÓN Y
FINANZAS

MTRO. JOSÉ J. CORTÉS SKEWES
RECTOR

Ejercicio del Presupuesto		Egresos Aprobados Al 31/12/2021	Ampliaciones / (Reducciones)	Egresos Modificados	Egresos Comprometido	Egresos Devengado	Egresos Ejercido	Egresos Pagado	Subejercicio
1101	RECURSOS FISCALES								
100000	SERVICIOS PERSONALES	\$11,161,120.00	\$2,203,294.78	\$13,364,416.78	\$6,469,184.91	\$6,469,184.91	\$6,469,184.91	\$6,162,905.59	\$6,895,231.87
110000	Remuneraciones al personal de carácter permanente	\$9,048,540.00	-\$11,799.01	\$9,036,742.99	\$4,512,470.88	\$4,512,470.88	\$4,512,470.88	\$4,512,470.88	\$4,524,272.11
113000	Sueldos base al personal permanente	\$9,048,540.00	-\$11,799.01	\$9,036,742.99	\$4,512,470.88	\$4,512,470.88	\$4,512,470.88	\$4,512,470.88	\$4,524,272.11
113001	Sueldos	\$9,048,540.00	-\$11,799.01	\$9,036,742.99	\$4,512,470.88	\$4,512,470.88	\$4,512,470.88	\$4,512,470.88	\$4,524,272.11
130000	Remuneraciones adicionales y especiales	\$1,476,674.00	\$26,859.28	\$1,503,533.28	\$265,283.26	\$265,283.26	\$265,283.26	\$265,283.26	\$1,238,250.02
132000	Primas de vacaciones, dominical y gratificación de fin de año	\$1,476,674.00	\$26,859.28	\$1,503,533.28	\$265,283.26	\$265,283.26	\$265,283.26	\$265,283.26	\$1,238,250.02
132001	Prima de Vacaciones y Dominical	\$471,280.00	\$10,808.15	\$482,088.15	\$99,478.15	\$99,478.15	\$99,478.15	\$99,478.15	\$382,610.00
132002	Gratificación Anual	\$1,005,394.00	\$16,051.13	\$1,021,445.13	\$165,805.11	\$165,805.11	\$165,805.11	\$165,805.11	\$855,640.02
140000	Seguridad Social	\$0.00	\$2,145,868.41	\$2,145,868.41	\$1,332,844.80	\$1,332,844.80	\$1,332,844.80	\$1,026,565.48	\$813,023.61
141000	Aportaciones de seguridad social	\$0.00	\$1,055,522.34	\$1,055,522.34	\$783,011.79	\$783,011.79	\$783,011.79	\$655,375.03	\$272,510.55
141002	Aportaciones al IMSS	\$0.00	\$1,055,522.34	\$1,055,522.34	\$783,011.79	\$783,011.79	\$783,011.79	\$655,375.03	\$272,510.55
142000	Aportaciones a fondos de vivienda	\$0.00	\$811,672.02	\$811,672.02	\$0.00	\$0.00	\$0.00	\$0.00	\$811,672.02
142002	Aportaciones a la INFONAVIT	\$0.00	\$811,672.02	\$811,672.02	\$0.00	\$0.00	\$0.00	\$0.00	\$811,672.02
143000	Aportaciones al sistema para el retiro	\$0.00	\$278,674.05	\$278,674.05	\$549,833.01	\$549,833.01	\$549,833.01	\$371,190.45	-\$271,158.96
143001	Aportaciones al S.A.R.	\$0.00	\$278,674.05	\$278,674.05	\$549,833.01	\$549,833.01	\$549,833.01	\$371,190.45	-\$271,158.96
150000	Otras prestaciones sociales y económicas	\$635,900.00	\$42,366.10	\$678,272.10	\$358,585.97	\$358,585.97	\$358,585.97	\$358,585.97	\$319,686.13
154000	Prestaciones contractuales	\$466,250.00	\$29,828.36	\$496,079.36	\$261,220.24	\$261,220.24	\$261,220.24	\$261,220.24	\$234,859.12
154001	Prestaciones establecidas por condiciones generales de trabajo	\$466,250.00	\$29,828.36	\$496,079.36	\$261,220.24	\$261,220.24	\$261,220.24	\$261,220.24	\$234,859.12
159000	Otras prestaciones sociales y económicas	\$169,650.00	\$12,537.74	\$182,192.74	\$97,365.73	\$97,365.73	\$97,365.73	\$97,365.73	\$84,827.01
159002	Otras Prestaciones	\$169,650.00	\$12,537.74	\$182,192.74	\$97,365.73	\$97,365.73	\$97,365.73	\$97,365.73	\$84,827.01
300000	SERVICIOS GENERALES	\$0.00	\$177,538.52	\$177,538.52	\$177,538.23	\$177,538.23	\$177,538.23	\$177,538.23	\$0.29
320000	Servicios de arrendamiento	\$0.00	\$14,204.74	\$14,204.74	\$14,204.48	\$14,204.48	\$14,204.48	\$14,204.48	\$0.26
323000	Arrendamiento de mobiliario y equipo de administración, educacio	\$0.00	\$3,906.59	\$3,906.59	\$3,906.33	\$3,906.33	\$3,906.33	\$3,906.33	\$0.26
323002	Arrendamiento de Equipo de Fotocopiado	\$0.00	\$3,906.59	\$3,906.59	\$3,906.33	\$3,906.33	\$3,906.33	\$3,906.33	\$0.26
327000	Arrendamiento de activos intangibles	\$0.00	\$10,298.15	\$10,298.15	\$10,298.15	\$10,298.15	\$10,298.15	\$10,298.15	\$0.00
327001	Arrendamiento de activos intangibles	\$0.00	\$10,298.15	\$10,298.15	\$10,298.15	\$10,298.15	\$10,298.15	\$10,298.15	\$0.00
330000	Servicios profesionales, científicos, técnicos y otros servicios	\$0.00	\$121,800.00	\$121,800.00	\$121,800.00	\$121,800.00	\$121,800.00	\$121,800.00	\$0.00
338000	Servicios de vigilancia	\$0.00	\$121,800.00	\$121,800.00	\$121,800.00	\$121,800.00	\$121,800.00	\$121,800.00	\$0.00
338001	Servicios de Vigilancia	\$0.00	\$121,800.00	\$121,800.00	\$121,800.00	\$121,800.00	\$121,800.00	\$121,800.00	\$0.00
350000	Servicios de instalación, reparación, mantenimiento y conserva	\$0.00	\$41,533.78	\$41,533.78	\$41,533.75	\$41,533.75	\$41,533.75	\$41,533.75	\$0.03

Ejercicio del Presupuesto		Egresos Aprobado Al 31/12/2021	Ampliaciones / (Reducciones)	Egresos Modificado	Egresos Comprometido	Egresos Devengado	Egresos Ejercido	Egresos Pagado	Subejercicio
355000	Reparación y mantenimiento de equipo de transporte	\$0.00	\$5,000.00	\$5,000.00	\$5,000.00	\$5,000.00	\$5,000.00	\$5,000.00	\$0.00
355001	Mantenimiento de Vehículos	\$0.00	\$5,000.00	\$5,000.00	\$5,000.00	\$5,000.00	\$5,000.00	\$5,000.00	\$0.00
358000	Servicios de limpieza y manejo de desechos	\$0.00	\$36,533.78	\$36,533.78	\$36,533.75	\$36,533.75	\$36,533.75	\$36,533.75	\$0.03
358001	Servicio de Lavandería Limpieza y Fumigación	\$0.00	\$36,533.78	\$36,533.78	\$36,533.75	\$36,533.75	\$36,533.75	\$36,533.75	\$0.03
400000	TRANSFERENCIAS, ASIGNACIONES, SUBSIDIOS Y O	\$5,482,364.00	-\$2,323,056.00	\$3,159,308.00	\$0.00	\$0.00	\$0.00	\$0.00	\$3,159,308.00
410000	Transferencias internas y asignaciones al sector público	\$5,482,364.00	-\$2,323,056.00	\$3,159,308.00	\$0.00	\$0.00	\$0.00	\$0.00	\$3,159,308.00
415000	Transferencias internas otorgadas a entidades paraestatales no ei	\$5,482,364.00	-\$2,323,056.00	\$3,159,308.00	\$0.00	\$0.00	\$0.00	\$0.00	\$3,159,308.00
415001	Transferencias internas otorgadas a entidades paraestatales no ei	\$5,482,364.00	-\$2,323,056.00	\$3,159,308.00	\$0.00	\$0.00	\$0.00	\$0.00	\$3,159,308.00
RECURSOS FISCALES		\$16,643,486.00	\$57,777.30	\$16,701,263.30	\$6,646,723.14	\$6,646,723.14	\$6,646,723.14	\$6,340,443.82	\$10,054,540.16

1401 INGRESOS PROPIOS

100000	SERVICIOS PERSONALES	\$1,005,394.00	\$16,051.11	\$1,021,445.11	\$165,805.11	\$165,805.11	\$165,805.11	\$165,805.11	\$855,640.00
130000	Remuneraciones adicionales y especiales	\$1,005,394.00	\$16,051.11	\$1,021,445.11	\$165,805.11	\$165,805.11	\$165,805.11	\$165,805.11	\$855,640.00
132000	Primas de vacaciones, dominical y gratificación de fin de año	\$1,005,394.00	\$16,051.11	\$1,021,445.11	\$165,805.11	\$165,805.11	\$165,805.11	\$165,805.11	\$855,640.00
132002	Gratificación Anual	\$1,005,394.00	\$16,051.11	\$1,021,445.11	\$165,805.11	\$165,805.11	\$165,805.11	\$165,805.11	\$855,640.00
200000	MATERIALES Y SUMINISTROS	\$695,000.00	-\$225,981.45	\$469,018.55	\$119,018.55	\$119,018.55	\$119,018.55	\$119,018.55	\$350,000.00
210000	Materiales de administración, emisión de documentos y articulo	\$510,000.00	-\$166,481.45	\$343,518.55	\$63,518.55	\$63,518.55	\$63,518.55	\$63,518.55	\$280,000.00
211000	Materiales, útiles y equipos menores de oficina	\$270,000.00	-\$100,094.85	\$169,905.15	\$34,905.15	\$34,905.15	\$34,905.15	\$34,905.15	\$135,000.00
211001	Material de Oficina	\$250,000.00	-\$90,094.85	\$159,905.15	\$34,905.15	\$34,905.15	\$34,905.15	\$34,905.15	\$125,000.00
211002	Gastos de Oficina	\$20,000.00	-\$10,000.00	\$10,000.00	\$0.00	\$0.00	\$0.00	\$0.00	\$10,000.00
214000	Materiales, útiles y equipos menores de tecnologías de la informac	\$190,000.00	-\$66,386.60	\$123,613.40	\$28,613.40	\$28,613.40	\$28,613.40	\$28,613.40	\$95,000.00
214001	Material para Bienes Informáticos	\$190,000.00	-\$66,386.60	\$123,613.40	\$28,613.40	\$28,613.40	\$28,613.40	\$28,613.40	\$95,000.00
217000	Materiales y útiles de enseñanza	\$50,000.00	\$0.00	\$50,000.00	\$0.00	\$0.00	\$0.00	\$0.00	\$50,000.00
217001	Material Didáctico	\$50,000.00	\$0.00	\$50,000.00	\$0.00	\$0.00	\$0.00	\$0.00	\$50,000.00
240000	Materiales y artículos de construcción y de reparación	\$55,000.00	-\$35,000.00	\$20,000.00	\$0.00	\$0.00	\$0.00	\$0.00	\$20,000.00
246000	Material eléctrico y electrónico	\$55,000.00	-\$35,000.00	\$20,000.00	\$0.00	\$0.00	\$0.00	\$0.00	\$20,000.00
246001	Material Eléctrico	\$10,000.00	-\$5,000.00	\$5,000.00	\$0.00	\$0.00	\$0.00	\$0.00	\$5,000.00
246002	Material Electrónico	\$45,000.00	-\$30,000.00	\$15,000.00	\$0.00	\$0.00	\$0.00	\$0.00	\$15,000.00
250000	Productos químicos, farmacéuticos y de laboratorio	\$90,000.00	-\$60,000.00	\$30,000.00	\$0.00	\$0.00	\$0.00	\$0.00	\$30,000.00
251000	Productos químicos básicos	\$45,000.00	-\$30,000.00	\$15,000.00	\$0.00	\$0.00	\$0.00	\$0.00	\$15,000.00
251001	Sustancias Químicas	\$45,000.00	-\$30,000.00	\$15,000.00	\$0.00	\$0.00	\$0.00	\$0.00	\$15,000.00
255000	Materiales, accesorios y suministros de laboratorio	\$45,000.00	-\$30,000.00	\$15,000.00	\$0.00	\$0.00	\$0.00	\$0.00	\$15,000.00



UNIVERSIDAD TECNOLÓGICA DE LA ZONA METROPOLITANA DEL VALLE DE MÉXICO, HIDALGO

ESTADO DE HIDALGO

Estado Analítico del Ejercicio del Presupuesto por Fuente de Financiamiento Del 01/ene./2021 Al 30/jun./2021

Usr: arturoaguilar
Rep: rptEstadoAnaliticoPresupuestoEgresos_FF

Fecha y 13/jul./2021

hora de Impresión 03:57 p. m.

Ejercicio del Presupuesto		Egresos Aprobado Al 31/12/2021	Ampliaciones / (Reducciones)	Egresos Modificado	Egresos Comprometido	Egresos Devengado	Egresos Ejercido	Egresos Pagado	Subejercicio
255001	Materiales y Suministros de Laboratorio	\$45,000.00	\$0,000.00	\$15,000.00	\$0.00	\$0.00	\$0.00	\$0.00	\$15,000.00
260000	Combustibles, lubricantes y aditivos	\$0.00	\$0,000.00	\$30,000.00	\$30,000.00	\$30,000.00	\$30,000.00	\$30,000.00	\$0.00
261000	Combustibles, lubricantes y aditivos	\$0.00	\$0,000.00	\$30,000.00	\$30,000.00	\$30,000.00	\$30,000.00	\$30,000.00	\$0.00
261001	Combustibles y Lubricantes vehiculos y equipos terrestres	\$0.00	\$0,000.00	\$30,000.00	\$30,000.00	\$30,000.00	\$30,000.00	\$30,000.00	\$0.00
290000	Herramientas, refacciones y accesorios menores	\$40,000.00	\$5,500.00	\$45,500.00	\$25,500.00	\$25,500.00	\$25,500.00	\$25,500.00	\$20,000.00
294000	Refacciones y accesorios menores de equipo de cómputo y tecnol	\$40,000.00	\$5,500.00	\$45,500.00	\$25,500.00	\$25,500.00	\$25,500.00	\$25,500.00	\$20,000.00
294001	Refacciones y accesorios menores de equipo de cómputo y tecnol	\$40,000.00	\$5,500.00	\$45,500.00	\$25,500.00	\$25,500.00	\$25,500.00	\$25,500.00	\$20,000.00
300000	SERVICIOS GENERALES	\$1,946,336.00	\$32,826.70	\$2,309,162.70	\$823,373.70	\$823,373.70	\$823,373.70	\$757,555.67	\$1,485,789.00
310000	Servicios básicos	\$0.00	\$363,356.88	\$363,356.88	\$363,356.88	\$363,356.88	\$363,356.88	\$363,356.88	\$0.00
311000	Energía eléctrica	\$0.00	\$3,817.00	\$3,817.00	\$3,817.00	\$3,817.00	\$3,817.00	\$3,817.00	\$0.00
311001	Servicio de Energía Eléctrica	\$0.00	\$3,817.00	\$3,817.00	\$3,817.00	\$3,817.00	\$3,817.00	\$3,817.00	\$0.00
313000	Agua	\$0.00	\$2,000.00	\$2,000.00	\$2,000.00	\$2,000.00	\$2,000.00	\$2,000.00	\$0.00
313001	Servicio de Agua	\$0.00	\$2,000.00	\$2,000.00	\$2,000.00	\$2,000.00	\$2,000.00	\$2,000.00	\$0.00
317000	Servicios de acceso de Internet, redes y procesamiento de inform	\$0.00	\$357,539.88	\$357,539.88	\$357,539.88	\$357,539.88	\$357,539.88	\$357,539.88	\$0.00
317001	Servicios de Conducción de Señales Analógicas y Digitales	\$0.00	\$357,539.88	\$357,539.88	\$357,539.88	\$357,539.88	\$357,539.88	\$357,539.88	\$0.00
330000	Servicios profesionales, científicos, técnicos y otros servicios	\$285,400.00	\$5,137.48	\$250,262.52	\$35,062.52	\$35,062.52	\$35,062.52	\$35,062.52	\$215,200.00
331000	Servicios legales, de contabilidad, auditoría y relacionados	\$75,000.00	\$0.00	\$75,000.00	\$0.00	\$0.00	\$0.00	\$0.00	\$75,000.00
331003	Servicios de Consultoría	\$75,000.00	\$0.00	\$75,000.00	\$0.00	\$0.00	\$0.00	\$0.00	\$75,000.00
334000	Servicios de capacitación	\$30,000.00	\$0,000.00	\$20,000.00	\$0.00	\$0.00	\$0.00	\$0.00	\$20,000.00
334001	Capacitación	\$30,000.00	\$0,000.00	\$20,000.00	\$0.00	\$0.00	\$0.00	\$0.00	\$20,000.00
336000	Servicios de apoyo administrativo, fotocopiado e impresión	\$0.00	\$656.68	\$656.68	\$656.68	\$656.68	\$656.68	\$656.68	\$0.00
336002	Formas valoradas	\$0.00	\$656.68	\$656.68	\$656.68	\$656.68	\$656.68	\$656.68	\$0.00
339000	Servicios profesionales, científicos y técnicos integrales	\$180,400.00	\$5,794.16	\$154,605.84	\$34,405.84	\$34,405.84	\$34,405.84	\$34,405.84	\$120,200.00
339003	Prestación de Servicios Profesionales	\$180,400.00	\$5,794.16	\$154,605.84	\$34,405.84	\$34,405.84	\$34,405.84	\$34,405.84	\$120,200.00
340000	Servicios financieros, bancarios y comerciales	\$437,000.00	\$2,310.18	\$415,689.82	\$5,689.82	\$5,689.82	\$5,689.82	\$5,689.82	\$410,000.00
345000	Seguro de bienes patrimoniales	\$437,000.00	\$2,310.18	\$415,689.82	\$5,689.82	\$5,689.82	\$5,689.82	\$5,689.82	\$410,000.00
345001	Seguros	\$437,000.00	\$2,310.18	\$415,689.82	\$5,689.82	\$5,689.82	\$5,689.82	\$5,689.82	\$410,000.00
360000	Servicios de comunicación social y publicidad	\$552,082.00	\$4,117.00	\$510,965.00	\$26,886.00	\$26,886.00	\$26,886.00	\$26,886.00	\$484,079.00
361000	Difusión por radio, televisión y otros medios de mensajes sobre pr	\$552,082.00	\$4,117.00	\$510,965.00	\$26,886.00	\$26,886.00	\$26,886.00	\$26,886.00	\$484,079.00
361001	Difusión de programas y actividades gubernamentales	\$552,082.00	\$4,117.00	\$510,965.00	\$26,886.00	\$26,886.00	\$26,886.00	\$26,886.00	\$484,079.00
390000	Otros servicios generales	\$671,854.00	\$7,034.48	\$768,888.48	\$392,378.48	\$392,378.48	\$392,378.48	\$326,560.45	\$376,510.00
392000	Impuestos y derechos	\$0.00	\$4,897.45	\$4,897.45	\$4,897.45	\$4,897.45	\$4,897.45	\$4,897.45	\$0.00

Ejercicio del Presupuesto		Egresos Aprobado Al 31/12/2021	Ampliaciones / (Reducciones)	Egresos Modificado	Egresos Comprometido	Egresos Devengado	Egresos Ejercido	Egresos Pagados	Subejercicio
392006	Pago de derechos	\$0.00	\$94,897.45	\$94,897.45	\$94,897.45	\$94,897.45	\$94,897.45	\$94,897.45	\$0.00
398000	Impuesto sobre nóminas y otros que se deriven de una relacion la	\$671,854.00	\$2,137.03	\$673,991.03	\$297,481.03	\$297,481.03	\$297,481.03	\$297,481.03	\$376,510.00
398001	Impuesto sobre nóminas y otros que se deriven de una relacion la	\$671,854.00	\$2,137.03	\$673,991.03	\$297,481.03	\$297,481.03	\$297,481.03	\$297,481.03	\$376,510.00
INGRESOS PROPIOS		\$3,646,730.00	\$152,896.36	\$3,799,626.36	\$1,108,197.36	\$1,108,197.36	\$1,108,197.36	\$1,108,197.36	\$2,691,429.00
2501 RECURSOS FEDERALES									
100000	SERVICIOS PERSONALES	\$11,161,122.00	\$57,426.39	\$11,218,548.39	\$5,136,340.17	\$5,136,340.17	\$5,136,340.17	\$5,136,340.17	\$6,082,208.22
110000	Remuneraciones al personal de carácter permanente	\$9,048,542.00	-\$11,799.01	\$9,036,742.99	\$4,512,470.89	\$4,512,470.89	\$4,512,470.89	\$4,512,470.89	\$4,524,272.10
113000	Sueldos base al personal permanente	\$9,048,542.00	-\$11,799.01	\$9,036,742.99	\$4,512,470.89	\$4,512,470.89	\$4,512,470.89	\$4,512,470.89	\$4,524,272.10
113001	Sueldos	\$9,048,542.00	-\$11,799.01	\$9,036,742.99	\$4,512,470.89	\$4,512,470.89	\$4,512,470.89	\$4,512,470.89	\$4,524,272.10
130000	Remuneraciones adicionales y especiales	\$1,476,674.00	\$26,859.28	\$1,503,533.28	\$265,283.29	\$265,283.29	\$265,283.29	\$265,283.29	\$1,238,249.99
132000	Primas de vacaciones, dominical y gratificación de fin de año	\$1,476,674.00	\$26,859.28	\$1,503,533.28	\$265,283.29	\$265,283.29	\$265,283.29	\$265,283.29	\$1,238,249.99
132001	Prima de Vacaciones y Dominical	\$471,280.00	\$10,808.15	\$482,088.15	\$99,478.16	\$99,478.16	\$99,478.16	\$99,478.16	\$382,609.99
132002	Gratificación Anual	\$1,005,394.00	\$16,051.13	\$1,021,445.13	\$165,805.13	\$165,805.13	\$165,805.13	\$165,805.13	\$855,640.00
150000	Otras prestaciones sociales y económicas	\$635,906.00	\$42,366.12	\$678,272.12	\$358,585.99	\$358,585.99	\$358,585.99	\$358,585.99	\$319,686.13
154000	Prestaciones contractuales	\$466,251.00	\$29,828.38	\$496,079.38	\$261,220.25	\$261,220.25	\$261,220.25	\$261,220.25	\$234,859.13
154001	Prestaciones establecidas por condiciones generales de trabajo	\$466,251.00	\$29,828.38	\$496,079.38	\$261,220.25	\$261,220.25	\$261,220.25	\$261,220.25	\$234,859.13
159000	Otras prestaciones sociales y económicas	\$169,655.00	\$12,537.74	\$182,192.74	\$97,365.74	\$97,365.74	\$97,365.74	\$97,365.74	\$84,827.00
159002	Otras Prestaciones	\$169,655.00	\$12,537.74	\$182,192.74	\$97,365.74	\$97,365.74	\$97,365.74	\$97,365.74	\$84,827.00
300000	SERVICIOS GENERALES	\$0.00	\$177,538.52	\$177,538.52	\$177,538.24	\$177,538.24	\$177,538.24	\$177,538.24	\$0.28
320000	Servicios de arrendamiento	\$0.00	\$14,204.76	\$14,204.76	\$14,204.48	\$14,204.48	\$14,204.48	\$14,204.48	\$0.28
323000	Arrendamiento de mobiliario y equipo de administración, educacio	\$0.00	\$3,906.61	\$3,906.61	\$3,906.34	\$3,906.34	\$3,906.34	\$3,906.34	\$0.27
323002	Arrendamiento de Equipo de Fotocopiado	\$0.00	\$3,906.61	\$3,906.61	\$3,906.34	\$3,906.34	\$3,906.34	\$3,906.34	\$0.27
327000	Arrendamiento de activos intangibles	\$0.00	\$10,298.15	\$10,298.15	\$10,298.14	\$10,298.14	\$10,298.14	\$10,298.14	\$0.01
327001	Arrendamiento de activos intangibles	\$0.00	\$10,298.15	\$10,298.15	\$10,298.14	\$10,298.14	\$10,298.14	\$10,298.14	\$0.01
330000	Servicios profesionales, científicos, técnicos y otros servicios	\$0.00	\$121,800.00	\$121,800.00	\$121,800.00	\$121,800.00	\$121,800.00	\$121,800.00	\$0.00
338000	Servicios de vigilancia	\$0.00	\$121,800.00	\$121,800.00	\$121,800.00	\$121,800.00	\$121,800.00	\$121,800.00	\$0.00
338001	Servicios de Vigilancia	\$0.00	\$121,800.00	\$121,800.00	\$121,800.00	\$121,800.00	\$121,800.00	\$121,800.00	\$0.00
350000	Servicios de instalación, reparación, mantenimiento y conserva	\$0.00	\$41,533.76	\$41,533.76	\$41,533.76	\$41,533.76	\$41,533.76	\$41,533.76	\$0.00
355000	Reparación y mantenimiento de equipo de transporte	\$0.00	\$5,000.00	\$5,000.00	\$5,000.00	\$5,000.00	\$5,000.00	\$5,000.00	\$0.00
355001	Mantenimiento de Vehiculos	\$0.00	\$5,000.00	\$5,000.00	\$5,000.00	\$5,000.00	\$5,000.00	\$5,000.00	\$0.00
358000	Servicios de limpieza y manejo de desechos	\$0.00	\$36,533.76	\$36,533.76	\$36,533.76	\$36,533.76	\$36,533.76	\$36,533.76	\$0.00



UNIVERSIDAD TECNOLÓGICA DE LA ZONA METROPOLITANA DEL VALLE DE MEXICO, HIDALGO
ESTADO DE HIDALGO

Estado Analítico del Ejercicio del Presupuesto por Fuente de Financiamiento Del 01/ene./2021 Al 30/jun./2021

Usu: arturoaguilar

Rep: rptEstadoAnalíticoPresupuestoEgresos_FF

Fecha y 13/jul./2021

hora de Impresión 03:57 p. m.

Ejercicio del Presupuesto	Egresos		Egresos Modificado	Egresos Comprometido	Egresos Devengado	Egresos Ejercido	Egresos	
	Aprobado Al 31/12/2021	Ampliaciones/ (Reducciones)					Pagado	Subejercicio
358001 Servicio de Lavandería Limpieza y Fumigación	\$0.00	\$36,533.76	\$36,533.76	\$36,533.76	\$36,533.76	\$36,533.76	\$36,533.76	\$0.00
RECURSOS FEDERALES	\$11,161,122.00	\$234,964.91	\$11,396,086.91	\$5,313,878.41	\$5,313,878.41	\$5,313,878.41	\$5,313,878.41	\$6,082,208.50
Total Final	\$31,451,338.00	\$445,638.57	\$31,896,976.57	\$13,068,798.91	\$13,068,798.91	\$13,068,798.91	\$12,696,701.56	\$18,828,177.66

 L.C. CELIA GOMEZ SERRANO
 ENCARGADA DE LA DIRECCIÓN DE ADMINISTRACIÓN Y FINANZAS

 MTRO. JOSÉ J. CORTÉS SKEWES
 RECTOR



UNIVERSIDAD TECNOLÓGICA DE LA ZONA METROPOLITANA
ESTADO DE HIDALGO
Endeudamiento Neto

Usu: arturoaguilar
Rep: rptEndeudamientoNeto


Del 01/abr./2021 Al 30/jun./2021

Fecha y hora de Impresión | 13/jul./2021
03:47 p. m.

Identificación de Crédito o Instrumento	Contratación/Colocación	Amortización	Endeudamiento Neto
	A	B	C=A-B
Créditos Bancarios			
Total Créditos Bancarios	\$0.00	\$0.00	\$0.00
Otros Instrumentos de Deuda			
Total Otros Instrumentos de Deuda	\$0.00	\$0.00	\$0.00
Total	\$0.00	\$0.00	\$0.00


L.C. CELIA GÓMEZ SERRANO

ENCARGADA DE LA DIRECCIÓN DE ADMINISTRACIÓN Y
FINANZAS


MTRO. JOSÉ J. CORTES SKEWES

RECTOR



UNIVERSIDAD TECNOLÓGICA DE LA ZONA METROPOLITANA
ESTADO DE HIDALGO
Intereses de la Deuda

Usu: arturoaguiar
Rep: rptInteresesdeLaDeuda

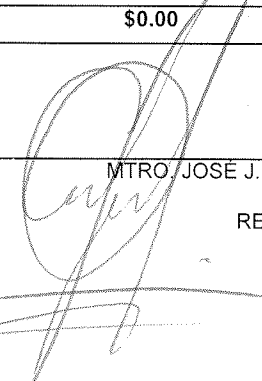
Del 01/abr./2021 Al 30/jun./2021

Fecha y hora de Impresión | 13/jul./2021
03:48 p. m.

Identificación de Crédito o Instrumento	Devengado	Pagado
Créditos Bancarios		
Total de Intereses de Créditos Bancarios	\$0.00	\$0.00
Otros Instrumentos de Deuda		
Total de Intereses de Otros Instrumentos de Deuda	\$0.00	\$0.00
Total	\$0.00	\$0.00


L.C. CELIA GOMEZ SERRANO

ENCARGADA DE LA DIRECCIÓN DE ADMINISTRACIÓN Y
FINANZAS


MTRO. JOSÉ J. CORTÉS SKEWES

RECTOR



**UNIVERSIDAD TECNOLÓGICA DE LA ZONA METROPOLITANA
ESTADO DE HIDALGO**

**Indicadores de Postura Fiscal
del 01/ene./2021 al 30/jun./2021**

Usr: arturoaguilar
Rep: rptIndicadoresPosturaFiscal

Fecha y hora de Impresión | 13/jul./2021
03:48 p. m.

Concepto	Estimado	Devengado	Pagado
I. Ingresos Presupuestarios (I=1+2)	\$31,451,338.00	\$15,755,511.21	\$15,755,511.21
1. Ingresos del Gobierno de la Entidad Federativa	\$0.00	\$0.00	\$0.00
2. Ingresos del Sector Paraestatal	\$31,451,338.00	\$15,755,511.21	\$15,755,511.21
II. Egresos Presupuestarios (II=3+4)	\$31,451,338.00	\$13,068,798.91	\$12,696,701.56
3. Egresos del Gobierno de la Entidad Federativa	\$0.00	\$0.00	\$0.00
4. Egresos del Sector Paraestatal	\$31,451,338.00	\$13,068,798.91	\$12,696,701.56
III. Balance Presupuestario (Superávit o Déficit) (III = I - II)	\$0.00	\$2,686,712.30	\$3,058,809.65

Concepto	Estimado	Devengado	Pagado
III. Balance Presupuestario (Superávit o Déficit)	\$0.00	\$2,686,712.30	\$3,058,809.65
IV. Intereses, Comisiones y Gastos de la Deuda	\$0.00	\$0.00	\$0.00
V. Balance Primario (Superávit o Déficit) (V= III - IV)	\$0.00	\$2,686,712.30	\$3,058,809.65

Concepto	Estimado	Devengado	Pagado
A. Financiamiento	\$0.00	\$0.00	\$0.00
B. Amortización de la deuda	\$0.00	\$0.00	\$0.00
C. Endeudamiento ó desendeudamiento (C = A - B)	\$0.00	\$0.00	\$0.00

L.C. CELIA GOMEZ SERRANO
ENCARGADA DE LA DIRECCIÓN DE ADMINISTRACIÓN Y
FINANZAS

MTRO. JOSÉ J. CORTÉS SKEWES
RECTOR



UNIVERSIDAD TECNOLÓGICA DE LA ZONA METROPOLITANA
ESTADO DE HIDALGO
Endeudamiento Neto

Usu: arturoaguilar
Rep: rptEndeudamientoNeto


Del 01/abr./2021 Al 30/jun./2021

Fecha y hora de Impresión | 13/jul./2021
03:47 p. m.

Identificación de Crédito o Instrumento	Contratación/Colocación	Amortización	Endeudamiento Neto
	A	B	C=A-B
Créditos Bancarios			
Total Créditos Bancarios	\$0.00	\$0.00	\$0.00
Otros Instrumentos de Deuda			
Total Otros Instrumentos de Deuda	\$0.00	\$0.00	\$0.00
Total	\$0.00	\$0.00	\$0.00


L.C. CELIA GÓMEZ SERRANO

ENCARGADA DE LA DIRECCIÓN DE ADMINISTRACIÓN Y
FINANZAS


MTRO. JOSÉ J. CORTES SKEWES

RECTOR



UNIVERSIDAD TECNOLÓGICA DE LA ZONA METROPOLITANA DEL VALLE DE MÉXICO, HIDALGO
ESTADO DE HIDALGO

Estado Analítico del Ejercicio del Presupuesto de Egresos

Clasificación Económica (por Tipo de Gasto)

| Del 01/ene./2021 Al 30/jun./2021

Fecha y 13/jul./2021

hora de Impresión | 03:44 p. m.

Usu: arturoaguilar

Rep: rptEstadoPresupuestoEgresos_CL2

Concepto	Egresos					
	Aprobado	Ampliaciones / (Reducciones)	Modificado	Devengado	Pagado	Subejercicio
	1	2	3=(1+2)	4	5	6 = (3 - 4)
Gasto Corriente	\$31,451,338.00	\$445,748.00	\$31,897,086.00	\$13,068,798.91	\$12,696,701.56	\$18,828,287.09
Gasto de Capital	\$0.00	\$0.00	\$0.00	\$0.00	\$0.00	\$0.00
Amortización de la deuda y disminución de pasivos	\$0.00	\$0.00	\$0.00	\$0.00	\$0.00	\$0.00
Pensiones y Jubilaciones	\$0.00	\$0.00	\$0.00	\$0.00	\$0.00	\$0.00
Participaciones	\$0.00	\$0.00	\$0.00	\$0.00	\$0.00	\$0.00
Total del Gasto	\$31,451,338.00	\$445,748.00	\$31,897,086.00	\$13,068,798.91	\$12,696,701.56	\$18,828,287.09

L.C. CELIA GOMEZ SERRANO

ENCARGADA DE LA DIRECCIÓN DE ADMINISTRACIÓN Y
FINANZAS

MTRO. JOSÉ J. CORTÉS SKEWES

RECTOR



UNIVERSIDAD TECNOLÓGICA DE LA ZONA METROPOLITANA DEL VALLE DE MEXICO, HIDALGO
ESTADO DE HIDALGO

Estado Analítico del Ejercicio del Presupuesto de Egresos

Clasificación Administrativa - Sector Paraestatal

Del 01/ene./2021 Al 30/jun./2021

Fecha y 13/jul./2021

hora de Impresión 03:45 p. m.

Usu: arturoaguilar

Rep: rptEstadoPresupuestoEgresos_UA3_GB_SC

Concepto	Egresos					
	Aprobado	Ampliaciones / (Reducciones)	Modificado	Devengado	Pagado	Subejercicio
	1	2	3=(1+2)	4	5	6 = (3 - 4)
OTAL DEL GASTO	\$31,451,338.00	\$445,748.00	\$31,897,086.00	\$13,068,798.91	\$12,696,701.56	\$18,828,287.09
NTIDADES PARAESTATALES EMPRESARIALES NO NANCIERAS CON PARTICIPACION ESTATAL MAYORITARIA	\$31,451,338.00	\$445,748.00	\$31,897,086.00	\$13,068,798.91	\$12,696,701.56	\$18,828,287.09

L.C. CELIA GOMEZ SERRANO

ENCARGADA DE LA DIRECCIÓN DE ADMINISTRACIÓN Y
FINANZAS

MTRO. JOSÉ J. CORTÉS SKEWES

RECTOR



UNIVERSIDAD TECNOLÓGICA DE LA ZONA METROPOLITANA DEL VALLE DE MÉXICO, HIDALGO
ESTADO DE HIDALGO

Estado Analítico del Ejercicio del Presupuesto de Egresos

Clasificación Funcional (Finalidad y Función)

| Del 01/ene./2021 Al 30/jun./2021

Usu: arturoaguilar

Rep: rptEstadoPresupuestoEgresos_FN3

Fecha y 13/jul./2021

hora de Impresión 03:46 p. m.

Concepto	Egresos					
	Aprobado	Ampliaciones / (Reducciones)	Modificado	Devengado	Pagado	Subejercicio
	1	2	3=(1+2)	4	5	6 = (3 - 4)
DESARROLLO SOCIAL	\$31,451,338.00	\$445,748.00	\$31,897,086.00	\$13,068,798.91	\$12,696,701.56	\$18,828,287.09
EDUCACIÓN	\$31,451,338.00	\$445,748.00	\$31,897,086.00	\$13,068,798.91	\$12,696,701.56	\$18,828,287.09
Total del Gasto	\$31,451,338.00	\$445,748.00	\$31,897,086.00	\$13,068,798.91	\$12,696,701.56	\$18,828,287.09

 L.C. CELIA GOMEZ SERRANO
 ENCARGADA DE LA DIRECCIÓN DE ADMINISTRACIÓN Y
 FINANZAS

 MTRO. JOSÉ J. CORTÉS SKEWES
 RECTOR



UNIVERSIDAD TECNOLÓGICA DE LA ZONA METROPOLITANA DEL VALLE DE MÉXICO, HIDALGO
ESTADO DE HIDALGO

Estado Analítico del Ejercicio del Presupuesto de Egresos
Clasificación por Objeto del Gasto (Capítulo y Concepto)
 | Del 01/ene./2021 Al 30/jun./2021

Fecha y 13/jul./2021

hora de Impresión 03:43 p. m.

Usu: arturoaguilar
 Rep: rptEstadoPresupuestoEgresos_CP_CTO

Concepto	Egresos					
	Aprobado	Ampliaciones / (Reducciones)	Modificado	Devengado	Pagado	Subejercicio
	1	2	3=(1+2)	4	5	6 = (3 - 4)
SERVICIOS PERSONALES	\$23,327,638.00	\$3,999,920.98	\$27,327,558.98	\$11,771,330.19	\$11,465,050.87	\$15,556,228.79
Remuneraciones al personal de carácter permanente	\$18,097,084.00	-\$347,522.74	\$17,749,561.26	\$9,024,941.77	\$9,024,941.77	\$8,724,619.49
Remuneraciones adicionales y especiales	\$3,958,742.00	-\$422,607.96	\$3,536,134.04	\$696,371.66	\$696,371.66	\$2,839,762.38
Seguridad Social	\$0.00	\$4,646,108.00	\$4,646,108.00	\$1,332,844.80	\$1,026,565.48	\$3,313,263.20
Otras prestaciones sociales y económicas	\$1,271,812.00	\$123,943.68	\$1,395,755.68	\$717,171.96	\$717,171.96	\$678,583.72
MATERIALES Y SUMINISTROS	\$695,000.00	-\$334,994.43	\$360,005.57	\$119,018.55	\$119,018.55	\$240,987.02
Materiales de administración, emisión de documentos y artículos oficiales	\$510,000.00	-\$247,481.45	\$262,518.55	\$63,518.55	\$63,518.55	\$199,000.00
Materiales y artículos de construcción y de reparación	\$55,000.00	-\$55,000.00	\$0.00	\$0.00	\$0.00	\$0.00
Productos químicos, farmacéuticos y de laboratorio	\$90,000.00	-\$90,000.00	\$0.00	\$0.00	\$0.00	\$0.00
Combustibles, lubricantes y aditivos	\$0.00	\$51,987.02	\$51,987.02	\$30,000.00	\$30,000.00	\$21,987.02
Herramientas, refacciones y accesorios menores	\$40,000.00	\$5,500.00	\$45,500.00	\$25,500.00	\$25,500.00	\$20,000.00
SERVICIOS GENERALES	\$1,946,336.00	\$1,426,929.45	\$3,373,265.45	\$1,178,450.17	\$1,112,632.14	\$2,194,815.28
Servicios básicos	\$0.00	\$731,005.68	\$731,005.68	\$363,356.88	\$363,356.88	\$367,648.80
Servicios de arrendamiento	\$0.00	\$81,965.50	\$81,965.50	\$28,408.96	\$28,408.96	\$53,556.54
Servicios profesionales, científicos, técnicos y otros servicios	\$285,400.00	-\$442,062.52	\$727,462.52	\$278,662.52	\$278,662.52	\$448,800.00
Servicios financieros, bancarios y comerciales	\$437,000.00	-\$21,310.18	\$415,689.82	\$5,689.82	\$5,689.82	\$410,000.00
Servicios de instalación, reparación, mantenimiento y conservación	\$0.00	\$155,782.50	\$155,782.50	\$83,067.51	\$83,067.51	\$72,714.99
Servicios de comunicación social y publicidad	\$552,082.00	-\$525,196.00	\$26,886.00	\$26,886.00	\$26,886.00	\$0.00
Otros servicios generales	\$671,854.00	\$562,619.43	\$1,234,473.43	\$392,378.48	\$326,560.45	\$842,094.95
TRANSFERENCIAS, ASIGNACIONES, SUBSIDIOS Y OTRAS AYUDAS	\$5,482,364.00	-\$4,646,108.00	\$836,256.00	\$0.00	\$0.00	\$836,256.00
Transferencias internas y asignaciones al sector público	\$5,482,364.00	-\$4,646,108.00	\$836,256.00	\$0.00	\$0.00	\$836,256.00
Total del Gasto	\$31,451,338.00	\$445,748.00	\$31,897,086.00	\$13,068,798.91	\$12,696,701.56	\$18,828,287.09

L.C. CELIA GOMEZ SERRANO
 ENCARGADA DE LA DIRECCIÓN DE ADMINISTRACIÓN Y
 FINANZAS

MTRO. JOSÉ J. CORTÉS SKEWES
 RECTOR



UNIVERSIDAD TECNOLÓGICA DE LA ZONA METROPOLITANA DEL VALLE DE MEXICO, HIDALGO

ESTADO DE HIDALGO

Estado Analítico del Ejercicio del Presupuesto por Capítulo del Gasto Del 01/ene./2021 Al 30/jun./2021

Usu: arturoaguilar
Rep: rptEstadoAnalíticoPresupuestoEgresos

Fecha y | 13/jul./2021
hora de Impresión | 03:55 p. m.

Ejercicio del Presupuesto	Egresos Aprobado	Ampliaciones / (Reducciones)	Egresos Modificado	Egresos Comprometido	Egresos Devengado	Egresos Ejercido	Pagado	Subejercicio	
100000	SERVICIOS PERSONALES	\$23,327,638.00	\$2,276,772.28	\$25,604,410.28	\$11,771,330.19	\$11,771,330.19	\$11,771,330.19	\$11,465,050.87	\$13,833,080.09
110000	Remuneraciones al personal de carácter permar	\$18,097,084.00	-\$23,598.02	\$18,073,485.98	\$9,024,941.77	\$9,024,941.77	\$9,024,941.77	\$9,048,544.21	
113000	Sueldos base al personal permanente	\$18,097,084.00	-\$23,598.02	\$18,073,485.98	\$9,024,941.77	\$9,024,941.77	\$9,024,941.77	\$9,048,544.21	
113001	Sueldos	\$18,097,084.00	-\$23,598.02	\$18,073,485.98	\$9,024,941.77	\$9,024,941.77	\$9,024,941.77	\$9,048,544.21	
130000	Remuneraciones adicionales y especiales	\$3,958,742.00	\$69,769.67	\$4,028,511.67	\$696,371.66	\$696,371.66	\$696,371.66	\$3,332,140.01	
132000	Primas de vacaciones, dominical y gratificación de	\$3,958,742.00	\$69,769.67	\$4,028,511.67	\$696,371.66	\$696,371.66	\$696,371.66	\$3,332,140.01	
132001	Prima de Vacaciones y Dominical	\$942,560.00	\$21,616.30	\$964,176.30	\$198,956.31	\$198,956.31	\$198,956.31	\$765,219.99	
132002	Gratificación Anual	\$3,016,182.00	\$48,153.37	\$3,064,335.37	\$497,415.35	\$497,415.35	\$497,415.35	\$2,566,920.02	
140000	Seguridad Social	\$0.00	\$2,145,868.41	\$2,145,868.41	\$1,332,844.80	\$1,332,844.80	\$1,332,844.80	\$1,026,565.48	\$813,023.61
141000	Aportaciones de seguridad social	\$0.00	\$1,055,522.34	\$1,055,522.34	\$783,011.79	\$783,011.79	\$783,011.79	\$655,375.03	\$272,510.55
141002	Aportaciones al IMSS	\$0.00	\$1,055,522.34	\$1,055,522.34	\$783,011.79	\$783,011.79	\$783,011.79	\$655,375.03	\$272,510.55
142000	Aportaciones a fondos de vivienda	\$0.00	\$811,672.02	\$811,672.02	\$0.00	\$0.00	\$0.00	\$0.00	\$811,672.02
142002	Aportaciones a la INFONAVIT	\$0.00	\$811,672.02	\$811,672.02	\$0.00	\$0.00	\$0.00	\$0.00	\$811,672.02
143000	Aportaciones al sistema para el retiro	\$0.00	\$278,674.05	\$278,674.05	\$549,833.01	\$549,833.01	\$549,833.01	\$371,190.45	-\$271,158.96
143001	Aportaciones al S.A.R.	\$0.00	\$278,674.05	\$278,674.05	\$549,833.01	\$549,833.01	\$549,833.01	\$371,190.45	-\$271,158.96
150000	Otras prestaciones sociales y económicas	\$1,271,812.00	\$84,732.22	\$1,356,544.22	\$717,171.96	\$717,171.96	\$717,171.96	\$717,171.96	\$639,372.26
154000	Prestaciones contractuales	\$932,502.00	\$59,656.74	\$992,158.74	\$522,440.49	\$522,440.49	\$522,440.49	\$522,440.49	\$469,718.25
154001	Prestaciones establecidas por condiciones genera	\$932,502.00	\$59,656.74	\$992,158.74	\$522,440.49	\$522,440.49	\$522,440.49	\$522,440.49	\$469,718.25
159000	Otras prestaciones sociales y económicas	\$339,310.00	\$25,075.48	\$364,385.48	\$194,731.47	\$194,731.47	\$194,731.47	\$194,731.47	\$169,654.01
159002	Otras Prestaciones	\$339,310.00	\$25,075.48	\$364,385.48	\$194,731.47	\$194,731.47	\$194,731.47	\$194,731.47	\$169,654.01
200000	MATERIALES Y SUMINISTROS	\$695,000.00	-\$225,981.45	\$469,018.55	\$119,018.55	\$119,018.55	\$119,018.55	\$119,018.55	\$350,000.00
210000	Materiales de administración, emisión de docun	\$510,000.00	-\$166,481.45	\$343,518.55	\$63,518.55	\$63,518.55	\$63,518.55	\$63,518.55	\$280,000.00
211000	Materiales, útiles y equipos menores de oficina	\$270,000.00	-\$100,094.85	\$169,905.15	\$34,905.15	\$34,905.15	\$34,905.15	\$34,905.15	\$135,000.00
211001	Material de Oficina	\$250,000.00	-\$90,094.85	\$159,905.15	\$34,905.15	\$34,905.15	\$34,905.15	\$34,905.15	\$125,000.00
211002	Gastos de Oficina	\$20,000.00	-\$10,000.00	\$10,000.00	\$0.00	\$0.00	\$0.00	\$0.00	\$10,000.00
214000	Materiales, útiles y equipos menores de tecnologí	\$190,000.00	-\$66,386.60	\$123,613.40	\$28,613.40	\$28,613.40	\$28,613.40	\$28,613.40	\$95,000.00
214001	Material para Bienes Informáticos	\$190,000.00	-\$66,386.60	\$123,613.40	\$28,613.40	\$28,613.40	\$28,613.40	\$28,613.40	\$95,000.00
217000	Materiales y útiles de enseñanza	\$50,000.00	\$0.00	\$50,000.00	\$0.00	\$0.00	\$0.00	\$0.00	\$50,000.00
217001	Material Didáctico	\$50,000.00	\$0.00	\$50,000.00	\$0.00	\$0.00	\$0.00	\$0.00	\$50,000.00
240000	Materiales y artículos de construcción y de repa	\$55,000.00	-\$35,000.00	\$20,000.00	\$0.00	\$0.00	\$0.00	\$0.00	\$20,000.00
246000	Material eléctrico y electrónico	\$55,000.00	-\$35,000.00	\$20,000.00	\$0.00	\$0.00	\$0.00	\$0.00	\$20,000.00
246001	Material Eléctrico	\$10,000.00	-\$5,000.00	\$5,000.00	\$0.00	\$0.00	\$0.00	\$0.00	\$5,000.00
246002	Material Electrónico	\$45,000.00	-\$30,000.00	\$15,000.00	\$0.00	\$0.00	\$0.00	\$0.00	\$15,000.00
250000	Productos químicos, farmacéuticos y de laborat	\$90,000.00	-\$60,000.00	\$30,000.00	\$0.00	\$0.00	\$0.00	\$0.00	\$30,000.00



UNIVERSIDAD TECNOLÓGICA DE LA ZONA METROPOLITANA DEL VALLE DE MEXICO, HIDALGO

ESTADO DE HIDALGO

Estado Analítico del Ejercicio del Presupuesto por Capítulo del Gasto Del 01/ene./2021 Al 30/jun./2021

Usu: arturoaguiar

Rep: rptEstadoAnalíticoPresupuestoEgresos

Fecha y 13/jul./2021

hora de Impresión 03:55 p. m.

Ejercicio del Presupuesto		Egresos Aprobado	Ampliaciones / (Reducciones)	Egresos Modificado	Egresos Comprometido	Egresos Devengado	Egresos Ejercido	Pagado	Subejercicio
251000	Productos químicos básicos	\$45,000.00	-\$30,000.00	\$15,000.00	\$0.00	\$0.00	\$0.00	\$0.00	\$15,000.00
251001	Sustancias Químicas	\$45,000.00	-\$30,000.00	\$15,000.00	\$0.00	\$0.00	\$0.00	\$0.00	\$15,000.00
255000	Materiales, accesorios y suministros de laboratorio	\$45,000.00	-\$30,000.00	\$15,000.00	\$0.00	\$0.00	\$0.00	\$0.00	\$15,000.00
255001	Materiales y Suministros de Laboratorio	\$45,000.00	-\$30,000.00	\$15,000.00	\$0.00	\$0.00	\$0.00	\$0.00	\$15,000.00
260000	Combustibles, lubricantes y aditivos	\$0.00	\$30,000.00	\$30,000.00	\$30,000.00	\$30,000.00	\$30,000.00	\$30,000.00	\$0.00
261000	Combustibles, lubricantes y aditivos	\$0.00	\$30,000.00	\$30,000.00	\$30,000.00	\$30,000.00	\$30,000.00	\$30,000.00	\$0.00
261001	Combustibles y Lubricantes vehículos y equipos te	\$0.00	\$30,000.00	\$30,000.00	\$30,000.00	\$30,000.00	\$30,000.00	\$30,000.00	\$0.00
290000	Herramientas, refacciones y accesorios menores	\$40,000.00	\$5,500.00	\$45,500.00	\$25,500.00	\$25,500.00	\$25,500.00	\$25,500.00	\$20,000.00
294000	Refacciones y accesorios menores de equipo de c	\$40,000.00	\$5,500.00	\$45,500.00	\$25,500.00	\$25,500.00	\$25,500.00	\$25,500.00	\$20,000.00
294001	Refacciones y accesorios menores de equipo de c	\$40,000.00	\$5,500.00	\$45,500.00	\$25,500.00	\$25,500.00	\$25,500.00	\$25,500.00	\$20,000.00
300000	SERVICIOS GENERALES	\$1,946,336.00	\$717,903.74	\$2,664,239.74	\$1,178,450.17	\$1,178,450.17	\$1,178,450.17	\$1,112,632.14	\$1,485,789.50
310000	Servicios básicos	\$0.00	\$363,356.88	\$363,356.88	\$363,356.88	\$363,356.88	\$363,356.88	\$363,356.88	\$0.00
311000	Energía eléctrica	\$0.00	\$3,817.00	\$3,817.00	\$3,817.00	\$3,817.00	\$3,817.00	\$3,817.00	\$0.00
311001	Servicio de Energía Eléctrica	\$0.00	\$3,817.00	\$3,817.00	\$3,817.00	\$3,817.00	\$3,817.00	\$3,817.00	\$0.00
313000	Agua	\$0.00	\$2,000.00	\$2,000.00	\$2,000.00	\$2,000.00	\$2,000.00	\$2,000.00	\$0.00
313001	Servicio de Agua	\$0.00	\$2,000.00	\$2,000.00	\$2,000.00	\$2,000.00	\$2,000.00	\$2,000.00	\$0.00
317000	Servicios de acceso de Internet, redes y procesar	\$0.00	\$357,539.88	\$357,539.88	\$357,539.88	\$357,539.88	\$357,539.88	\$357,539.88	\$0.00
317001	Servicios de Conducción de Señales Analógicas y	\$0.00	\$357,539.88	\$357,539.88	\$357,539.88	\$357,539.88	\$357,539.88	\$357,539.88	\$0.00
320000	Servicios de arrendamiento	\$0.00	\$28,409.50	\$28,409.50	\$28,408.96	\$28,408.96	\$28,408.96	\$28,408.96	\$0.00
323000	Arrendamiento de mobiliario y equipo de administ	\$0.00	\$7,813.20	\$7,813.20	\$7,812.67	\$7,812.67	\$7,812.67	\$7,812.67	\$0.00
323002	Arrendamiento de Equipo de Fotocopiado	\$0.00	\$7,813.20	\$7,813.20	\$7,812.67	\$7,812.67	\$7,812.67	\$7,812.67	\$0.00
327000	Arrendamiento de activos intangibles	\$0.00	\$20,596.30	\$20,596.30	\$20,596.29	\$20,596.29	\$20,596.29	\$20,596.29	\$0.00
327001	Arrendamiento de activos intangibles	\$0.00	\$20,596.30	\$20,596.30	\$20,596.29	\$20,596.29	\$20,596.29	\$20,596.29	\$0.00
330000	Servicios profesionales, científicos, técnicos y c	\$285,400.00	\$208,462.52	\$493,862.52	\$278,662.52	\$278,662.52	\$278,662.52	\$278,662.52	\$215,200.00
331000	Servicios legales, de contabilidad, auditoría y relac	\$75,000.00	\$0.00	\$75,000.00	\$0.00	\$0.00	\$0.00	\$0.00	\$75,000.00
331003	Servicios de Consultoría	\$75,000.00	\$0.00	\$75,000.00	\$0.00	\$0.00	\$0.00	\$0.00	\$75,000.00
334000	Servicios de capacitación	\$30,000.00	-\$10,000.00	\$20,000.00	\$0.00	\$0.00	\$0.00	\$0.00	\$20,000.00
334001	Capacitación	\$30,000.00	-\$10,000.00	\$20,000.00	\$0.00	\$0.00	\$0.00	\$0.00	\$20,000.00
336000	Servicios de apoyo administrativo, fotocopiado e ir	\$0.00	\$656.68	\$656.68	\$656.68	\$656.68	\$656.68	\$656.68	\$0.00
336002	Formas valoradas	\$0.00	\$656.68	\$656.68	\$656.68	\$656.68	\$656.68	\$656.68	\$0.00
338000	Servicios de vigilancia	\$0.00	\$243,600.00	\$243,600.00	\$243,600.00	\$243,600.00	\$243,600.00	\$243,600.00	\$0.00
338001	Servicios de Vigilancia	\$0.00	\$243,600.00	\$243,600.00	\$243,600.00	\$243,600.00	\$243,600.00	\$243,600.00	\$0.00
339000	Servicios profesionales, científicos y técnicos integ	\$180,400.00	-\$25,794.16	\$154,605.84	\$34,405.84	\$34,405.84	\$34,405.84	\$34,405.84	\$120,200.00
339003	Prestación de Servicios Profesionales	\$180,400.00	-\$25,794.16	\$154,605.84	\$34,405.84	\$34,405.84	\$34,405.84	\$34,405.84	\$120,200.00



UNIVERSIDAD TECNOLÓGICA DE LA ZONA METROPOLITANA DEL VALLE DE MÉXICO, HIDALGO ESTADO DE HIDALGO

Estado Analítico del Ejercicio del Presupuesto por Capítulo del Gasto Del 01/ene./2021 Al 30/jun./2021

Usu: arturoaguilar
Rep: rptEstadoAnalíticoPresupuestoEgresos

Fecha y | 13/jul./2021
hora de Impresión | 03:55 p. m.

Ejercicio del Presupuesto	Egresos Aprobado	Ampliaciones / (Reducciones)	Egresos Modificado	Egresos Comprometido	Egresos Devengado	Egresos Ejercido	Pagado	Subejercicio
340000 Servicios financieros, bancarios y comerciales	\$437,000.00	-\$21,310.18	\$415,689.82	\$5,689.82	\$5,689.82	\$5,689.82	\$5,689.82	\$410,000.00
345000 Seguro de bienes patrimoniales	\$437,000.00	-\$21,310.18	\$415,689.82	\$5,689.82	\$5,689.82	\$5,689.82	\$5,689.82	\$410,000.00
345001 Seguros	\$437,000.00	-\$21,310.18	\$415,689.82	\$5,689.82	\$5,689.82	\$5,689.82	\$5,689.82	\$410,000.00
350000 Servicios de instalación, reparación, manteni	\$0.00	\$83,067.54	\$83,067.54	\$83,067.51	\$83,067.51	\$83,067.51	\$83,067.51	\$0.03
355000 Reparación y mantenimiento de equipo de transpo	\$0.00	\$10,000.00	\$10,000.00	\$10,000.00	\$10,000.00	\$10,000.00	\$10,000.00	\$0.00
355001 Mantenimiento de Vehículos	\$0.00	\$10,000.00	\$10,000.00	\$10,000.00	\$10,000.00	\$10,000.00	\$10,000.00	\$0.00
358000 Servicios de limpieza y manejo de desechos	\$0.00	\$73,067.54	\$73,067.54	\$73,067.51	\$73,067.51	\$73,067.51	\$73,067.51	\$0.03
358001 Servicio de Lavandería Limpieza y Fumigación	\$0.00	\$73,067.54	\$73,067.54	\$73,067.51	\$73,067.51	\$73,067.51	\$73,067.51	\$0.03
360000 Servicios de comunicación social y publicidad	\$552,002.00	-\$41,117.00	\$510,965.00	\$26,886.00	\$26,886.00	\$26,886.00	\$26,886.00	\$484,079.00
361000 Difusión por radio, televisión y otros medios de m	\$552,002.00	-\$41,117.00	\$510,965.00	\$26,886.00	\$26,886.00	\$26,886.00	\$26,886.00	\$484,079.00
361001 Difusión de programas y actividades gubernament	\$552,002.00	-\$41,117.00	\$510,965.00	\$26,886.00	\$26,886.00	\$26,886.00	\$26,886.00	\$484,079.00
390000 Otros servicios generales	\$671,054.00	\$97,034.48	\$768,888.48	\$392,378.48	\$392,378.48	\$392,378.48	\$326,560.45	\$376,510.00
392000 Impuestos y derechos	\$0.00	\$94,897.45	\$94,897.45	\$94,897.45	\$94,897.45	\$94,897.45	\$94,897.45	\$0.00
392006 Pago de derechos	\$0.00	\$94,897.45	\$94,897.45	\$94,897.45	\$94,897.45	\$94,897.45	\$94,897.45	\$0.00
398000 Impuesto sobre nóminas y otros que se deriven de	\$671,054.00	\$2,137.03	\$673,991.03	\$297,481.03	\$297,481.03	\$297,481.03	\$231,663.00	\$376,510.00
398001 Impuesto sobre nóminas y otros que se deriven de	\$671,054.00	\$2,137.03	\$673,991.03	\$297,481.03	\$297,481.03	\$297,481.03	\$231,663.00	\$376,510.00
400000 TRANSFERENCIAS, ASIGNACIONES, SUE	\$5,482,354.00	-\$2,323,056.00	\$3,159,308.00	\$0.00	\$0.00	\$0.00	\$0.00	\$3,159,308.00
410000 Transferencias internas y asignaciones al sector	\$5,482,354.00	-\$2,323,056.00	\$3,159,308.00	\$0.00	\$0.00	\$0.00	\$0.00	\$3,159,308.00
415000 Transferencias internas otorgadas a entidades pa	\$5,482,354.00	-\$2,323,056.00	\$3,159,308.00	\$0.00	\$0.00	\$0.00	\$0.00	\$3,159,308.00
415001 Transferencias internas otorgadas a entidades pa	\$5,482,354.00	-\$2,323,056.00	\$3,159,308.00	\$0.00	\$0.00	\$0.00	\$0.00	\$3,159,308.00
Total	\$31,451,330.00	\$445,638.57	\$31,896,976.57	\$13,068,798.91	\$13,068,798.91	\$13,068,798.91	\$12,696,701.56	\$18,828,177....



UNIVERSIDAD TECNOLÓGICA DE LA ZONA METROPOLITANA DEL VALLE DE MEXICO, HIDALGO
ESTADO DE HIDALGO

Estado Analítico del Ejercicio del Presupuesto por Capítulo del Gasto Del 01/ene./2021 Al 30/jun./2021

Usu: arturoaguilar

Rep: rptEstadoAnaliticoPresupuestoEgresos

Fecha y 13/jul./2021

hora de Impresión 03:55 p. m.

Ejercicio del Presupuesto

Egresos
Aprobado

Ampliaciones /
(Reducciones)

Egresos
Modificado

Egresos
Comprometido


Egresos
Devengado

Egresos
Ejercido

Pagado

Subejercicio


L.C. CELIA GOMEZ SERRANO
ENCARGADA DE LA DIRECCIÓN DE ADMINISTRACIÓN Y
FINANZAS


MTRO. JOSÉ J. CORTÉS SKEWES
RECTOR

Ejercicio del Presupuesto		Egresos Aprobados Al 31/12/2021	Ampliaciones / (Reducciones)	Egresos Modificados	Egresos Comprometido	Egresos Devengado	Egresos Ejercido	Egresos Pagado	Subejercicio
1101 RECURSOS FISCALES									
100000	SERVICIOS PERSONALES	\$11,161,120.00	\$2,203,294.78	\$13,364,416.78	\$6,469,184.91	\$6,469,184.91	\$6,469,184.91	\$6,162,905.59	\$6,895,231.87
110000	Remuneraciones al personal de carácter permanente	\$9,048,540.00	-\$11,799.01	\$9,036,742.99	\$4,512,470.88	\$4,512,470.88	\$4,512,470.88	\$4,512,470.88	\$4,524,272.11
113000	Sueldos base al personal permanente	\$9,048,540.00	-\$11,799.01	\$9,036,742.99	\$4,512,470.88	\$4,512,470.88	\$4,512,470.88	\$4,512,470.88	\$4,524,272.11
113001	Sueldos	\$9,048,540.00	-\$11,799.01	\$9,036,742.99	\$4,512,470.88	\$4,512,470.88	\$4,512,470.88	\$4,512,470.88	\$4,524,272.11
130000	Remuneraciones adicionales y especiales	\$1,476,674.00	\$26,859.28	\$1,503,533.28	\$265,283.26	\$265,283.26	\$265,283.26	\$265,283.26	\$1,238,250.02
132000	Primas de vacaciones, dominical y gratificación de fin de año	\$1,476,674.00	\$26,859.28	\$1,503,533.28	\$265,283.26	\$265,283.26	\$265,283.26	\$265,283.26	\$1,238,250.02
132001	Prima de Vacaciones y Dominical	\$471,280.00	\$10,808.15	\$482,088.15	\$99,478.15	\$99,478.15	\$99,478.15	\$99,478.15	\$382,610.00
132002	Gratificación Anual	\$1,005,394.00	\$16,051.13	\$1,021,445.13	\$165,805.11	\$165,805.11	\$165,805.11	\$165,805.11	\$855,640.02
140000	Seguridad Social	\$0.00	\$2,145,868.41	\$2,145,868.41	\$1,332,844.80	\$1,332,844.80	\$1,332,844.80	\$1,026,565.48	\$813,023.61
141000	Aportaciones de seguridad social	\$0.00	\$1,055,522.34	\$1,055,522.34	\$783,011.79	\$783,011.79	\$783,011.79	\$655,375.03	\$272,510.55
141002	Aportaciones al IMSS	\$0.00	\$1,055,522.34	\$1,055,522.34	\$783,011.79	\$783,011.79	\$783,011.79	\$655,375.03	\$272,510.55
142000	Aportaciones a fondos de vivienda	\$0.00	\$811,672.02	\$811,672.02	\$0.00	\$0.00	\$0.00	\$0.00	\$811,672.02
142002	Aportaciones a la INFONAVIT	\$0.00	\$811,672.02	\$811,672.02	\$0.00	\$0.00	\$0.00	\$0.00	\$811,672.02
143000	Aportaciones al sistema para el retiro	\$0.00	\$278,674.05	\$278,674.05	\$549,833.01	\$549,833.01	\$549,833.01	\$371,190.45	-\$271,158.96
143001	Aportaciones al S.A.R.	\$0.00	\$278,674.05	\$278,674.05	\$549,833.01	\$549,833.01	\$549,833.01	\$371,190.45	-\$271,158.96
150000	Otras prestaciones sociales y económicas	\$635,900.00	\$42,366.10	\$678,272.10	\$358,585.97	\$358,585.97	\$358,585.97	\$358,585.97	\$319,686.13
154000	Prestaciones contractuales	\$466,250.00	\$29,828.36	\$496,079.36	\$261,220.24	\$261,220.24	\$261,220.24	\$261,220.24	\$234,859.12
154001	Prestaciones establecidas por condiciones generales de trabajo	\$466,250.00	\$29,828.36	\$496,079.36	\$261,220.24	\$261,220.24	\$261,220.24	\$261,220.24	\$234,859.12
159000	Otras prestaciones sociales y económicas	\$169,650.00	\$12,537.74	\$182,192.74	\$97,365.73	\$97,365.73	\$97,365.73	\$97,365.73	\$84,827.01
159002	Otras Prestaciones	\$169,650.00	\$12,537.74	\$182,192.74	\$97,365.73	\$97,365.73	\$97,365.73	\$97,365.73	\$84,827.01
300000	SERVICIOS GENERALES	\$0.00	\$177,538.52	\$177,538.52	\$177,538.23	\$177,538.23	\$177,538.23	\$177,538.23	\$0.29
320000	Servicios de arrendamiento	\$0.00	\$14,204.74	\$14,204.74	\$14,204.48	\$14,204.48	\$14,204.48	\$14,204.48	\$0.26
323000	Arrendamiento de mobiliario y equipo de administración, educacio	\$0.00	\$3,906.59	\$3,906.59	\$3,906.33	\$3,906.33	\$3,906.33	\$3,906.33	\$0.26
323002	Arrendamiento de Equipo de Fotocopiado	\$0.00	\$3,906.59	\$3,906.59	\$3,906.33	\$3,906.33	\$3,906.33	\$3,906.33	\$0.26
327000	Arrendamiento de activos intangibles	\$0.00	\$10,298.15	\$10,298.15	\$10,298.15	\$10,298.15	\$10,298.15	\$10,298.15	\$0.00
327001	Arrendamiento de activos intangibles	\$0.00	\$10,298.15	\$10,298.15	\$10,298.15	\$10,298.15	\$10,298.15	\$10,298.15	\$0.00
330000	Servicios profesionales, científicos, técnicos y otros servicios	\$0.00	\$121,800.00	\$121,800.00	\$121,800.00	\$121,800.00	\$121,800.00	\$121,800.00	\$0.00
338000	Servicios de vigilancia	\$0.00	\$121,800.00	\$121,800.00	\$121,800.00	\$121,800.00	\$121,800.00	\$121,800.00	\$0.00
338001	Servicios de Vigilancia	\$0.00	\$121,800.00	\$121,800.00	\$121,800.00	\$121,800.00	\$121,800.00	\$121,800.00	\$0.00
350000	Servicios de instalación, reparación, mantenimiento y conserva	\$0.00	\$41,533.78	\$41,533.78	\$41,533.75	\$41,533.75	\$41,533.75	\$41,533.75	\$0.03

Ejercicio del Presupuesto		Egresos Aprobado Al 31/12/2021	Ampliaciones / (Reducciones)	Egresos Modificado	Egresos Comprometido	Egresos Devengado	Egresos Ejercido	Egresos Pagado	Subejercicio
355000	Reparación y mantenimiento de equipo de transporte	\$0.00	\$5,000.00	\$5,000.00	\$5,000.00	\$5,000.00	\$5,000.00	\$5,000.00	\$0.00
355001	Mantenimiento de Vehículos	\$0.00	\$5,000.00	\$5,000.00	\$5,000.00	\$5,000.00	\$5,000.00	\$5,000.00	\$0.00
358000	Servicios de limpieza y manejo de desechos	\$0.00	\$36,533.78	\$36,533.78	\$36,533.75	\$36,533.75	\$36,533.75	\$36,533.75	\$0.03
358001	Servicio de Lavandería Limpieza y Fumigación	\$0.00	\$36,533.78	\$36,533.78	\$36,533.75	\$36,533.75	\$36,533.75	\$36,533.75	\$0.03
400000	TRANSFERENCIAS, ASIGNACIONES, SUBSIDIOS Y O	\$5,482,364.00	-\$2,323,056.00	\$3,159,308.00	\$0.00	\$0.00	\$0.00	\$0.00	\$3,159,308.00
410000	Transferencias internas y asignaciones al sector público	\$5,482,364.00	-\$2,323,056.00	\$3,159,308.00	\$0.00	\$0.00	\$0.00	\$0.00	\$3,159,308.00
415000	Transferencias internas otorgadas a entidades paraestatales no ei	\$5,482,364.00	-\$2,323,056.00	\$3,159,308.00	\$0.00	\$0.00	\$0.00	\$0.00	\$3,159,308.00
415001	Transferencias internas otorgadas a entidades paraestatales no ei	\$5,482,364.00	-\$2,323,056.00	\$3,159,308.00	\$0.00	\$0.00	\$0.00	\$0.00	\$3,159,308.00
RECURSOS FISCALES		\$16,643,486.00	\$57,777.30	\$16,701,263.30	\$6,646,723.14	\$6,646,723.14	\$6,646,723.14	\$6,340,443.82	\$10,054,540.16

1401 INGRESOS PROPIOS

100000	SERVICIOS PERSONALES	\$1,005,394.00	\$16,051.11	\$1,021,445.11	\$165,805.11	\$165,805.11	\$165,805.11	\$165,805.11	\$855,640.00
130000	Remuneraciones adicionales y especiales	\$1,005,394.00	\$16,051.11	\$1,021,445.11	\$165,805.11	\$165,805.11	\$165,805.11	\$165,805.11	\$855,640.00
132000	Primas de vacaciones, dominical y gratificación de fin de año	\$1,005,394.00	\$16,051.11	\$1,021,445.11	\$165,805.11	\$165,805.11	\$165,805.11	\$165,805.11	\$855,640.00
132002	Gratificación Anual	\$1,005,394.00	\$16,051.11	\$1,021,445.11	\$165,805.11	\$165,805.11	\$165,805.11	\$165,805.11	\$855,640.00
200000	MATERIALES Y SUMINISTROS	\$695,000.00	-\$225,981.45	\$469,018.55	\$119,018.55	\$119,018.55	\$119,018.55	\$119,018.55	\$350,000.00
210000	Materiales de administración, emisión de documentos y articulo	\$510,000.00	-\$166,481.45	\$343,518.55	\$63,518.55	\$63,518.55	\$63,518.55	\$63,518.55	\$280,000.00
211000	Materiales, útiles y equipos menores de oficina	\$270,000.00	-\$100,094.85	\$169,905.15	\$34,905.15	\$34,905.15	\$34,905.15	\$34,905.15	\$135,000.00
211001	Material de Oficina	\$250,000.00	-\$90,094.85	\$159,905.15	\$34,905.15	\$34,905.15	\$34,905.15	\$34,905.15	\$125,000.00
211002	Gastos de Oficina	\$20,000.00	-\$10,000.00	\$10,000.00	\$0.00	\$0.00	\$0.00	\$0.00	\$10,000.00
214000	Materiales, útiles y equipos menores de tecnologías de la informac	\$190,000.00	-\$66,386.60	\$123,613.40	\$28,613.40	\$28,613.40	\$28,613.40	\$28,613.40	\$95,000.00
214001	Material para Bienes Informáticos	\$190,000.00	-\$66,386.60	\$123,613.40	\$28,613.40	\$28,613.40	\$28,613.40	\$28,613.40	\$95,000.00
217000	Materiales y útiles de enseñanza	\$50,000.00	\$0.00	\$50,000.00	\$0.00	\$0.00	\$0.00	\$0.00	\$50,000.00
217001	Material Didáctico	\$50,000.00	\$0.00	\$50,000.00	\$0.00	\$0.00	\$0.00	\$0.00	\$50,000.00
240000	Materiales y artículos de construcción y de reparación	\$55,000.00	-\$35,000.00	\$20,000.00	\$0.00	\$0.00	\$0.00	\$0.00	\$20,000.00
246000	Material eléctrico y electrónico	\$55,000.00	-\$35,000.00	\$20,000.00	\$0.00	\$0.00	\$0.00	\$0.00	\$20,000.00
246001	Material Eléctrico	\$10,000.00	-\$5,000.00	\$5,000.00	\$0.00	\$0.00	\$0.00	\$0.00	\$5,000.00
246002	Material Electrónico	\$45,000.00	-\$30,000.00	\$15,000.00	\$0.00	\$0.00	\$0.00	\$0.00	\$15,000.00
250000	Productos químicos, farmacéuticos y de laboratorio	\$90,000.00	-\$60,000.00	\$30,000.00	\$0.00	\$0.00	\$0.00	\$0.00	\$30,000.00
251000	Productos químicos básicos	\$45,000.00	-\$30,000.00	\$15,000.00	\$0.00	\$0.00	\$0.00	\$0.00	\$15,000.00
251001	Sustancias Químicas	\$45,000.00	-\$30,000.00	\$15,000.00	\$0.00	\$0.00	\$0.00	\$0.00	\$15,000.00
255000	Materiales, accesorios y suministros de laboratorio	\$45,000.00	-\$30,000.00	\$15,000.00	\$0.00	\$0.00	\$0.00	\$0.00	\$15,000.00



UNIVERSIDAD TECNOLÓGICA DE LA ZONA METROPOLITANA DEL VALLE DE MÉXICO, HIDALGO

ESTADO DE HIDALGO

Estado Analítico del Ejercicio del Presupuesto por Fuente de Financiamiento Del 01/ene./2021 Al 30/jun./2021

Usr: arturoaguilar
Rep: rptEstadoAnaliticoPresupuestoEgresos_FF

Fecha y 13/jul./2021

hora de Impresión 03:57 p. m.

Ejercicio del Presupuesto		Egresos Aprobado Al 31/12/2021	Ampliaciones / (Reducciones)	Egresos Modificado	Egresos Comprometido	Egresos Devengado	Egresos Ejercido	Egresos Pagado	Subejercicio
255001	Materiales y Suministros de Laboratorio	\$45,000.00	\$0,000.00	\$15,000.00	\$0.00	\$0.00	\$0.00	\$0.00	\$15,000.00
260000	Combustibles, lubricantes y aditivos	\$0.00	\$0,000.00	\$30,000.00	\$30,000.00	\$30,000.00	\$30,000.00	\$30,000.00	\$0.00
261000	Combustibles, lubricantes y aditivos	\$0.00	\$0,000.00	\$30,000.00	\$30,000.00	\$30,000.00	\$30,000.00	\$30,000.00	\$0.00
261001	Combustibles y Lubricantes vehiculos y equipos terrestres	\$0.00	\$0,000.00	\$30,000.00	\$30,000.00	\$30,000.00	\$30,000.00	\$30,000.00	\$0.00
290000	Herramientas, refacciones y accesorios menores	\$40,000.00	\$5,500.00	\$45,500.00	\$25,500.00	\$25,500.00	\$25,500.00	\$25,500.00	\$20,000.00
294000	Refacciones y accesorios menores de equipo de cómputo y tecnol	\$40,000.00	\$5,500.00	\$45,500.00	\$25,500.00	\$25,500.00	\$25,500.00	\$25,500.00	\$20,000.00
294001	Refacciones y accesorios menores de equipo de cómputo y tecnol	\$40,000.00	\$5,500.00	\$45,500.00	\$25,500.00	\$25,500.00	\$25,500.00	\$25,500.00	\$20,000.00
300000	SERVICIOS GENERALES	\$1,946,336.00	\$32,826.70	\$2,309,162.70	\$823,373.70	\$823,373.70	\$823,373.70	\$757,555.67	\$1,485,789.00
310000	Servicios básicos	\$0.00	\$363,356.88	\$363,356.88	\$363,356.88	\$363,356.88	\$363,356.88	\$363,356.88	\$0.00
311000	Energía eléctrica	\$0.00	\$3,817.00	\$3,817.00	\$3,817.00	\$3,817.00	\$3,817.00	\$3,817.00	\$0.00
311001	Servicio de Energía Eléctrica	\$0.00	\$3,817.00	\$3,817.00	\$3,817.00	\$3,817.00	\$3,817.00	\$3,817.00	\$0.00
313000	Agua	\$0.00	\$2,000.00	\$2,000.00	\$2,000.00	\$2,000.00	\$2,000.00	\$2,000.00	\$0.00
313001	Servicio de Agua	\$0.00	\$2,000.00	\$2,000.00	\$2,000.00	\$2,000.00	\$2,000.00	\$2,000.00	\$0.00
317000	Servicios de acceso de Internet, redes y procesamiento de inform	\$0.00	\$357,539.88	\$357,539.88	\$357,539.88	\$357,539.88	\$357,539.88	\$357,539.88	\$0.00
317001	Servicios de Conducción de Señales Analógicas y Digitales	\$0.00	\$357,539.88	\$357,539.88	\$357,539.88	\$357,539.88	\$357,539.88	\$357,539.88	\$0.00
330000	Servicios profesionales, científicos, técnicos y otros servicios	\$285,400.00	\$5,137.48	\$250,262.52	\$35,062.52	\$35,062.52	\$35,062.52	\$35,062.52	\$215,200.00
331000	Servicios legales, de contabilidad, auditoría y relacionados	\$75,000.00	\$0.00	\$75,000.00	\$0.00	\$0.00	\$0.00	\$0.00	\$75,000.00
331003	Servicios de Consultoría	\$75,000.00	\$0.00	\$75,000.00	\$0.00	\$0.00	\$0.00	\$0.00	\$75,000.00
334000	Servicios de capacitación	\$30,000.00	\$0,000.00	\$20,000.00	\$0.00	\$0.00	\$0.00	\$0.00	\$20,000.00
334001	Capacitación	\$30,000.00	\$0,000.00	\$20,000.00	\$0.00	\$0.00	\$0.00	\$0.00	\$20,000.00
336000	Servicios de apoyo administrativo, fotocopiado e impresión	\$0.00	\$656.68	\$656.68	\$656.68	\$656.68	\$656.68	\$656.68	\$0.00
336002	Formas valoradas	\$0.00	\$656.68	\$656.68	\$656.68	\$656.68	\$656.68	\$656.68	\$0.00
339000	Servicios profesionales, científicos y técnicos integrales	\$180,400.00	\$5,794.16	\$154,605.84	\$34,405.84	\$34,405.84	\$34,405.84	\$34,405.84	\$120,200.00
339003	Prestación de Servicios Profesionales	\$180,400.00	\$5,794.16	\$154,605.84	\$34,405.84	\$34,405.84	\$34,405.84	\$34,405.84	\$120,200.00
340000	Servicios financieros, bancarios y comerciales	\$437,000.00	\$2,310.18	\$415,689.82	\$5,689.82	\$5,689.82	\$5,689.82	\$5,689.82	\$410,000.00
345000	Seguro de bienes patrimoniales	\$437,000.00	\$2,310.18	\$415,689.82	\$5,689.82	\$5,689.82	\$5,689.82	\$5,689.82	\$410,000.00
345001	Seguros	\$437,000.00	\$2,310.18	\$415,689.82	\$5,689.82	\$5,689.82	\$5,689.82	\$5,689.82	\$410,000.00
360000	Servicios de comunicación social y publicidad	\$552,082.00	\$4,117.00	\$510,965.00	\$26,886.00	\$26,886.00	\$26,886.00	\$26,886.00	\$484,079.00
361000	Difusión por radio, televisión y otros medios de mensajes sobre pr	\$552,082.00	\$4,117.00	\$510,965.00	\$26,886.00	\$26,886.00	\$26,886.00	\$26,886.00	\$484,079.00
361001	Difusión de programas y actividades gubernamentales	\$552,082.00	\$4,117.00	\$510,965.00	\$26,886.00	\$26,886.00	\$26,886.00	\$26,886.00	\$484,079.00
390000	Otros servicios generales	\$671,854.00	\$7,034.48	\$768,888.48	\$392,378.48	\$392,378.48	\$392,378.48	\$326,560.45	\$376,510.00
392000	Impuestos y derechos	\$0.00	\$4,897.45	\$4,897.45	\$4,897.45	\$4,897.45	\$4,897.45	\$4,897.45	\$0.00

Ejercicio del Presupuesto		Egresos Aprobado Al 31/12/2021	Ampliaciones / (Reducciones)	Egresos Modificado	Egresos Comprometido	Egresos Devengado	Egresos Ejercido	Egresos Pagados	Subejercicio
392006	Pago de derechos	\$0.00	\$94,897.45	\$94,897.45	\$94,897.45	\$94,897.45	\$94,897.45	\$94,897.45	\$0.00
398000	Impuesto sobre nóminas y otros que se deriven de una relacion la	\$671,854.00	\$2,137.03	\$673,991.03	\$297,481.03	\$297,481.03	\$297,481.03	\$297,481.03	\$376,510.00
398001	Impuesto sobre nóminas y otros que se deriven de una relacion la	\$671,854.00	\$2,137.03	\$673,991.03	\$297,481.03	\$297,481.03	\$297,481.03	\$297,481.03	\$376,510.00
INGRESOS PROPIOS		\$3,646,730.00	\$152,896.36	\$3,799,626.36	\$1,108,197.36	\$1,108,197.36	\$1,108,197.36	\$1,042,311.11	\$2,691,429.00
2501 RECURSOS FEDERALES									
100000	SERVICIOS PERSONALES	\$11,161,122.00	\$57,426.39	\$11,218,548.39	\$5,136,340.17	\$5,136,340.17	\$5,136,340.17	\$5,136,340.17	\$6,082,208.22
110000	Remuneraciones al personal de carácter permanente	\$9,048,542.00	-\$11,799.01	\$9,036,742.99	\$4,512,470.89	\$4,512,470.89	\$4,512,470.89	\$4,512,470.89	\$4,524,272.10
113000	Sueldos base al personal permanente	\$9,048,542.00	-\$11,799.01	\$9,036,742.99	\$4,512,470.89	\$4,512,470.89	\$4,512,470.89	\$4,512,470.89	\$4,524,272.10
113001	Sueldos	\$9,048,542.00	-\$11,799.01	\$9,036,742.99	\$4,512,470.89	\$4,512,470.89	\$4,512,470.89	\$4,512,470.89	\$4,524,272.10
130000	Remuneraciones adicionales y especiales	\$1,476,674.00	\$26,859.28	\$1,503,533.28	\$265,283.29	\$265,283.29	\$265,283.29	\$265,283.29	\$1,238,249.99
132000	Primas de vacaciones, dominical y gratificación de fin de año	\$1,476,674.00	\$26,859.28	\$1,503,533.28	\$265,283.29	\$265,283.29	\$265,283.29	\$265,283.29	\$1,238,249.99
132001	Prima de Vacaciones y Dominical	\$471,280.00	\$10,808.15	\$482,088.15	\$99,478.16	\$99,478.16	\$99,478.16	\$99,478.16	\$382,609.99
132002	Gratificación Anual	\$1,005,394.00	\$16,051.13	\$1,021,445.13	\$165,805.13	\$165,805.13	\$165,805.13	\$165,805.13	\$855,640.00
150000	Otras prestaciones sociales y económicas	\$635,906.00	\$42,366.12	\$678,272.12	\$358,585.99	\$358,585.99	\$358,585.99	\$358,585.99	\$319,686.13
154000	Prestaciones contractuales	\$466,251.00	\$29,828.38	\$496,079.38	\$261,220.25	\$261,220.25	\$261,220.25	\$261,220.25	\$234,859.13
154001	Prestaciones establecidas por condiciones generales de trabajo	\$466,251.00	\$29,828.38	\$496,079.38	\$261,220.25	\$261,220.25	\$261,220.25	\$261,220.25	\$234,859.13
159000	Otras prestaciones sociales y económicas	\$169,655.00	\$12,537.74	\$182,192.74	\$97,365.74	\$97,365.74	\$97,365.74	\$97,365.74	\$84,827.00
159002	Otras Prestaciones	\$169,655.00	\$12,537.74	\$182,192.74	\$97,365.74	\$97,365.74	\$97,365.74	\$97,365.74	\$84,827.00
300000	SERVICIOS GENERALES	\$0.00	\$177,538.52	\$177,538.52	\$177,538.24	\$177,538.24	\$177,538.24	\$177,538.24	\$0.28
320000	Servicios de arrendamiento	\$0.00	\$14,204.76	\$14,204.76	\$14,204.48	\$14,204.48	\$14,204.48	\$14,204.48	\$0.28
323000	Arrendamiento de mobiliario y equipo de administración, educacio	\$0.00	\$3,906.61	\$3,906.61	\$3,906.34	\$3,906.34	\$3,906.34	\$3,906.34	\$0.27
323002	Arrendamiento de Equipo de Fotocopiado	\$0.00	\$3,906.61	\$3,906.61	\$3,906.34	\$3,906.34	\$3,906.34	\$3,906.34	\$0.27
327000	Arrendamiento de activos intangibles	\$0.00	\$10,298.15	\$10,298.15	\$10,298.14	\$10,298.14	\$10,298.14	\$10,298.14	\$0.01
327001	Arrendamiento de activos intangibles	\$0.00	\$10,298.15	\$10,298.15	\$10,298.14	\$10,298.14	\$10,298.14	\$10,298.14	\$0.01
330000	Servicios profesionales, científicos, técnicos y otros servicios	\$0.00	\$121,800.00	\$121,800.00	\$121,800.00	\$121,800.00	\$121,800.00	\$121,800.00	\$0.00
338000	Servicios de vigilancia	\$0.00	\$121,800.00	\$121,800.00	\$121,800.00	\$121,800.00	\$121,800.00	\$121,800.00	\$0.00
338001	Servicios de Vigilancia	\$0.00	\$121,800.00	\$121,800.00	\$121,800.00	\$121,800.00	\$121,800.00	\$121,800.00	\$0.00
350000	Servicios de instalación, reparación, mantenimiento y conserva	\$0.00	\$41,533.76	\$41,533.76	\$41,533.76	\$41,533.76	\$41,533.76	\$41,533.76	\$0.00
355000	Reparación y mantenimiento de equipo de transporte	\$0.00	\$5,000.00	\$5,000.00	\$5,000.00	\$5,000.00	\$5,000.00	\$5,000.00	\$0.00
355001	Mantenimiento de Vehiculos	\$0.00	\$5,000.00	\$5,000.00	\$5,000.00	\$5,000.00	\$5,000.00	\$5,000.00	\$0.00
358000	Servicios de limpieza y manejo de desechos	\$0.00	\$36,533.76	\$36,533.76	\$36,533.76	\$36,533.76	\$36,533.76	\$36,533.76	\$0.00



UNIVERSIDAD TECNOLÓGICA DE LA ZONA METROPOLITANA DEL VALLE DE MEXICO, HIDALGO
ESTADO DE HIDALGO

Estado Analítico del Ejercicio del Presupuesto por Fuente de Financiamiento Del 01/ene./2021 Al 30/jun./2021

Usu: arturoaguilar

Rep: rptEstadoAnalíticoPresupuestoEgresos_FF

Fecha y 13/jul./2021

hora de Impresión 03:57 p. m.

Ejercicio del Presupuesto	Egresos		Egresos Modificado	Egresos Comprometido	Egresos Devengado	Egresos Ejercido	Egresos	
	Aprobado Al 31/12/2021	Ampliaciones/ (Reducciones)					Pagado	Subejercicio
358001 Servicio de Lavandería Limpieza y Fumigación	\$0.00	\$36,533.76	\$36,533.76	\$36,533.76	\$36,533.76	\$36,533.76	\$36,533.76	\$0.00
RECURSOS FEDERALES	\$11,161,122.00	\$234,964.91	\$11,396,086.91	\$5,313,878.41	\$5,313,878.41	\$5,313,878.41	\$5,313,878.41	\$6,082,208.50
Total Final	\$31,451,338.00	\$445,638.57	\$31,896,976.57	\$13,068,798.91	\$13,068,798.91	\$13,068,798.91	\$12,696,701.56	\$18,828,177.66

 L.C. CELIA GOMEZ SERRANO
 ENCARGADA DE LA DIRECCIÓN DE ADMINISTRACIÓN Y FINANZAS

 MTRO. JOSÉ J. CORTÉS SKEWES
 RECTOR



**UNIVERSIDAD TECNOLÓGICA DE LA ZONA METROPOLITANA
ESTADO DE HIDALGO**

**Indicadores de Postura Fiscal
del 01/ene./2021 al 30/jun./2021**

Usr: arturoaguilar
Rep: rptIndicadoresPosturaFiscal

Fecha y hora de Impresión | 13/jul./2021
03:48 p. m.

Concepto	Estimado	Devengado	Pagado
I. Ingresos Presupuestarios (I=1+2)	\$31,451,338.00	\$15,755,511.21	\$15,755,511.21
1. Ingresos del Gobierno de la Entidad Federativa	\$0.00	\$0.00	\$0.00
2. Ingresos del Sector Paraestatal	\$31,451,338.00	\$15,755,511.21	\$15,755,511.21
II. Egresos Presupuestarios (II=3+4)	\$31,451,338.00	\$13,068,798.91	\$12,696,701.56
3. Egresos del Gobierno de la Entidad Federativa	\$0.00	\$0.00	\$0.00
4. Egresos del Sector Paraestatal	\$31,451,338.00	\$13,068,798.91	\$12,696,701.56
III. Balance Presupuestario (Superávit o Déficit) (III = I - II)	\$0.00	\$2,686,712.30	\$3,058,809.65

Concepto	Estimado	Devengado	Pagado
III. Balance Presupuestario (Superávit o Déficit)	\$0.00	\$2,686,712.30	\$3,058,809.65
IV. Intereses, Comisiones y Gastos de la Deuda	\$0.00	\$0.00	\$0.00
V. Balance Primario (Superávit o Déficit) (V= III - IV)	\$0.00	\$2,686,712.30	\$3,058,809.65

Concepto	Estimado	Devengado	Pagado
A. Financiamiento	\$0.00	\$0.00	\$0.00
B. Amortización de la deuda	\$0.00	\$0.00	\$0.00
C. Endeudamiento ó desendeudamiento (C = A - B)	\$0.00	\$0.00	\$0.00

L.C. CELIA GOMEZ SERRANO
ENCARGADA DE LA DIRECCIÓN DE ADMINISTRACIÓN Y
FINANZAS

MTRO. JOSÉ J. CORTÉS SKEWES
RECTOR



UNIVERSIDAD TECNOLÓGICA DE LA ZONA METROPOLITANA
ESTADO DE HIDALGO
Intereses de la Deuda

Usu: arturoaguiar
Rep: rptInteresesdeLaDeuda

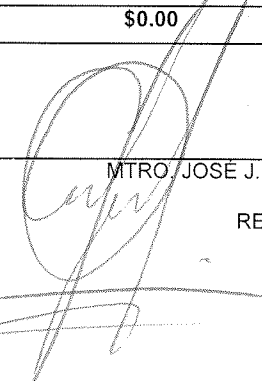
Del 01/abr./2021 Al 30/jun./2021

Fecha y hora de Impresión | 13/jul./2021
03:48 p. m.

Identificación de Crédito o Instrumento	Devengado	Pagado
Créditos Bancarios		
Total de Intereses de Créditos Bancarios	\$0.00	\$0.00
Otros Instrumentos de Deuda		
Total de Intereses de Otros Instrumentos de Deuda	\$0.00	\$0.00
Total	\$0.00	\$0.00


L.C. CELIA GOMEZ SERRANO

ENCARGADA DE LA DIRECCIÓN DE ADMINISTRACIÓN Y
FINANZAS


MTRO. JOSÉ J. CORTÉS SKEWES

RECTOR