




Concepto	Saldo Inicial	Cargos del Periodo	Abonos del Periodo	Saldo Final	Variación del Periodo
	1	2	3	4=1+2-3	(4-1)
ACTIVO					
Activo Circulante	18,317,461.00	91,846,419.00	90,317,433.00	19,846,447.00	1,528,986.00
Efectivo y Equivalentes	11,029,047.00	66,162,270.00	64,927,060.00	12,264,257.00	1,235,210.00
Derechos a Recibir Efectivo o Equivalentes	7,258,727.00	25,684,149.00	25,390,373.00	7,552,503.00	293,776.00
Derechos a Recibir Bienes o Servicios	0.00	0.00	0.00	0.00	0.00
Inventarios	0.00	0.00	0.00	0.00	0.00
Almacenes	0.00	0.00	0.00	0.00	0.00
Estimación por Pérdida o Deterioro de Activos Circulantes	0.00	0.00	0.00	0.00	0.00
Otros Activos Circulantes	29,687.00	0.00	0.00	29,687.00	0.00
Activo No Circulante	5,107,163.00	4,132,502.00	1,126,110.00	8,113,555.00	3,006,392.00
Inversiones Financieras a Largo Plazo	0.00	0.00	0.00	0.00	0.00
Derechos a Recibir Efectivo o Equivalentes a Largo Plazo	0.00	0.00	0.00	0.00	0.00
Bienes Inmuebles, Infraestructura y Construcciones en Proceso	0.00	3,643,458.00	0.00	3,643,458.00	3,643,458.00
Bienes Muebles	6,682,456.00	476,445.00	0.00	7,158,901.00	476,445.00
Activos Intangibles	544,038.00	12,599.00	0.00	556,637.00	12,599.00
Depreciación, Deterioro y Amortización Acumulada de Bienes	-2,119,331.00	0.00	1,126,110.00	-3,245,441.00	-1,126,110.00
Activos Diferidos	0.00	0.00	0.00	0.00	0.00
Estimación por Pérdida o Deterioro de Activos no Circulantes	0.00	0.00	0.00	0.00	0.00
Otros Activos no Circulantes	0.00	0.00	0.00	0.00	0.00
TOTAL DEL ACTIVO	23,424,624.00	95,978,921.00	91,443,543.00	27,960,002.00	4,535,378.00

Bajo protesta de decir verdad declaramos que los Estados Financieros y sus Notas son razonablemente correctos y responsabilidad del emisor


ELABORÓ
L.C. MARIBEL SANCHEZ OLVERA
 DIRECTORA DE ADMINISTRACIÓN Y FINANZAS




REVISÓ
MTRO. JOSÉ CORTÉS SKEMES
 RECTOR


AUTORIZÓ
L.A.I. ATLIANO RODOLFO RODRÍGUEZ PÉREZ
 PRESIDENTE DEL ORGANISMO DE GOBIERNO